



INSTITUTO NAYARITA DE EDUCACIÓN PARA ADULTOS

AVANCE DE GESTIÓN FINANCIERA

TRIMESTRE OCTUBRE - DICIEMBRE 2019

DICIEMBRE 2019





INSTITUTO NAYARITA DE EDUCACIÓN PARA ADULTOS NAYARIT


Flujo Operacional

Del 01/oct./2019 al 31/dic./2019

Usr: supervisor
Rep: rptFlujoOperacional

Fecha y hora de Impresión | 10/ene./2020
10:49 a. m.

	\$8,841,847.74
PRODUCTOS	\$24,537.73
APROVECHAMIENTOS	\$14.13
PARTICIPACIONES, APORTACIONES, CONVENIOS, INCENTIVOS DERIVADOS DE LA COLABORACIÓN	\$14,267,603.69
TRANSFERENCIAS, ASIGNACIONES, SUBSIDIOS Y SUBVENCIONES, Y PENSIONES Y JUBILACIONES	\$907,600.00
OTROS INGRESOS Y BENEFICIOS VARIOS	\$10.02
	\$15,199,765.57
	\$24,041,613.31
SERVICIOS PERSONALES	\$13,668,224.02
MATERIALES Y SUMINISTROS	\$2,069,753.88
SERVICIOS GENERALES	\$2,920,587.43
AYUDAS SOCIALES	\$3,865,213.32
OTROS GASTOS	\$15.47
	\$22,523,794.12
	\$1,517,819.19
BANCOS/TESORERÍA	\$2,851,801.46
DEUDORES DIVERSOS POR COBRAR A CORTO PLAZO	\$7,342.57
PARTICIPACIONES Y APORTACIONES DE CAPITAL	\$24.00
MOBILIARIO Y EQUIPO DE ADMINISTRACIÓN	\$1,865,731.41
MOBILIARIO Y EQUIPO EDUCACIONAL Y RECREATIVO	\$619,666.06
VEHÍCULOS Y EQUIPO DE TRANSPORTE	\$8,066,236.80
MAQUINARIA, OTROS EQUIPOS Y HERRAMIENTAS	\$167,624.73
	\$13,578,427.03
PROVEEDORES POR PAGAR A CORTO PLAZO	\$184,705.40
RETENCIONES Y CONTRIBUCIONES POR PAGAR A CORTO PLAZO	\$818,017.01
OTRAS CUENTAS POR PAGAR A CORTO PLAZO	\$339,599.55
APORTACIONES	\$10,629,284.98
RESULTADOS DE EJERCICIOS ANTERIORES	\$89,000.90
	\$12,060,607.84
	\$1,517,819.19


LIC. PATRICIA GARCÍA NÚÑEZ
DIRECTORA GENERAL


L.C. LIZETH DEL ROCÍO NÚÑEZ ORTEGA
JEFE DEL DPTO. DE ADMINISTRACIÓN


LIC. MARIA GUADALUPE MARTÍNEZ RAMOS
JEFE DE DPTO. DE PLANEACIÓN Y PRESUPUESTOS


L.C. YOLANDA CARRILLO AYALOS
JEFE DE OFIC. DE RECURSOS FINANCIEROS

Resumen Narrativo	Nombre del Indicador	Definición	Fórmula	Unidad de Medida / Frecuencia	Tipo de Indicador / Dirección de la medida	Sentido ideal del indicador	Supuestos	Línea Base Año de la línea base	Variables de la fórmula	Motiva	1er. Trimestre Datos de Resultado variables	2do. Trimestre Datos de Resultado variables	3er. Trimestre Datos de Resultado variables	4to. Trimestre Datos de Resultado variables	Justificación de Resultados	Fuente de Información del Indicador
Procentaje de población de 15 años y más en educación primaria que concluyó el nivel Primario en 15 años y más sin Primaria en el primer año de la primaria.	Procentaje de población de 15 años y más en educación primaria que concluyó el nivel Primario en 15 años y más sin Primaria en el primer año de la primaria.	Hago el porcentaje de población de 15 años y más que concluyó el nivel Primario en 15 años y más sin Primaria en el primer año de la primaria en el periodo.	$\frac{\text{Población de 15 años y más que concluyó el nivel Primario en 15 años y más sin Primaria en el primer año de la primaria}}{\text{Población de 15 años y más sin Primaria en el primer año de la primaria}} \times 100$	Porcentaje Anual	Estadístico Eficacia	Discrepancia	El índice de cada persona en educación de grado primaria es fundamental y logro en el INEA.	2010	Más Que Concluye El Nivel Primario En 15 Años Y Sin Primaria En 1er. Año	99,790,200	1,89	98,720,000	100,00	34,611,000	Información estimada con base en la encuesta Inepc 2015, INECI (abril 2013) CONAPO Estadísticas del Sistema Educativo Nacional SEP (2018) y logros de INEA.	2020 (abril 2013) CONAPO Estadísticas del Sistema Educativo Nacional SEP (2018) y logros de INEA.
Procentaje de población de 15 años y más en educación secundaria que concluyó el nivel Secundaria en 15 años y más sin Secundaria en el primer año de la secundaria.	Procentaje de población de 15 años y más en educación secundaria que concluyó el nivel Secundaria en 15 años y más sin Secundaria en el primer año de la secundaria.	Hago el porcentaje de población de 15 años y más que concluyó el nivel Secundaria en 15 años y más sin Secundaria en el primer año de la secundaria en el periodo.	$\frac{\text{Población de 15 años y más que concluyó el nivel Secundaria en 15 años y más sin Secundaria en el primer año de la secundaria}}{\text{Población de 15 años y más sin Secundaria en el primer año de la secundaria}} \times 100$	Porcentaje Anual	Estadístico Eficacia	Discrepancia	El índice de cada persona en educación de grado secundaria es fundamental y logro en el INEA.	2010	Más Que Concluye El Nivel Secundario En 15 Años Y Sin Secundario En 1er. Año	99,790,200	1,89	98,720,000	100,00	34,611,000	Información estimada con base en la encuesta Inepc 2015, INECI (abril 2013) CONAPO Estadísticas del Sistema Educativo Nacional SEP (2018) y logros de INEA.	2020 (abril 2013) CONAPO Estadísticas del Sistema Educativo Nacional SEP (2018) y logros de INEA.
Procentaje de estudiantes del Programa Especial de Certificación (PEC) de educación primaria y secundaria que concluyeron el nivel primario y secundario en el primer año de la primaria y secundaria.	Procentaje de estudiantes del Programa Especial de Certificación (PEC) de educación primaria y secundaria que concluyeron el nivel primario y secundario en el primer año de la primaria y secundaria.	Estimamos la proporción de estudiantes que concluyeron el nivel primario y secundario en el primer año de la primaria y secundaria en el periodo.	$\frac{\text{Estudiantes del PEC de educación primaria y secundaria que concluyeron el nivel primario y secundario en el primer año de la primaria y secundaria}}{\text{Estudiantes del PEC de educación primaria y secundaria}} \times 100$	Porcentaje Trimestral	Gestión Eficacia	Ascendencia	El programa de Certificación (PEC) es una opción de acreditación que no conlleva el costo de la demanda durante 2017 y 2018 ha tenido un avance en la inscripción y egreso de los estudiantes de Control Escolar en el primer año de la primaria y secundaria del INEA para la aprobación de un nivel educativo. Pudió haber diferencias con relación al lo reportado en el SRFT.	2018	Exámenes Del Pec De Educación Primaria	0,00	0,00	0,00	0,00	19,00	El Programa de Certificación (PEC) es una opción de acreditación que no conlleva el costo de la demanda durante 2017 y 2018 ha tenido un avance en la inscripción y egreso de los estudiantes de Control Escolar en el primer año de la primaria y secundaria del INEA para la aprobación de un nivel educativo. Pudió haber diferencias con relación al lo reportado en el SRFT.	http://my.sasun.inea.gob.mx y subaplicacion.gob.mx
Procentaje de usuarios que concluyeron el nivel de alfabetización en el primer año de la alfabetización.	Procentaje de usuarios que concluyeron el nivel de alfabetización en el primer año de la alfabetización.	Determina la proporción de usuarios que concluyeron el nivel de alfabetización en el primer año de la alfabetización.	$\frac{\text{Usuarios que concluyeron el nivel de alfabetización en el primer año de la alfabetización}}{\text{Usuarios que concluyeron el nivel de alfabetización}} \times 100$	Porcentaje Trimestral	Estratégico Eficacia	Ascendencia	El logro de este indicador dependerá también de que el beneficiario tenga los conocimientos requeridos.	2019	Usuarios Que Concluyen Nivel De Alfabetización, Primaria Y Secundaria	1,007,000	14,93	1,577,000	20,37	1,914,000	El Programa de Certificación (PEC) es una opción de acreditación que no conlleva el costo de la demanda durante 2017 y 2018 ha tenido un avance en la inscripción y egreso de los estudiantes de Control Escolar en el primer año de la primaria y secundaria del INEA para la aprobación de un nivel educativo. Pudió haber diferencias con relación al lo reportado en el SRFT.	http://my.sasun.inea.gob.mx
Procentaje de usuarios que concluyeron el nivel de alfabetización en el primer año de la alfabetización.	Procentaje de usuarios que concluyeron el nivel de alfabetización en el primer año de la alfabetización.	Determina la proporción de usuarios que concluyeron el nivel de alfabetización en el primer año de la alfabetización.	$\frac{\text{Usuarios que concluyeron el nivel de alfabetización en el primer año de la alfabetización}}{\text{Usuarios que concluyeron el nivel de alfabetización}} \times 100$	Porcentaje Trimestral	Estratégico Eficacia	Ascendencia	El logro de este indicador dependerá también de que el beneficiario tenga los conocimientos requeridos.	2019	Usuarios Que Concluyen Nivel De Alfabetización, Primaria Y Secundaria	1,007,000	14,93	1,577,000	20,37	1,914,000	El Programa de Certificación (PEC) es una opción de acreditación que no conlleva el costo de la demanda durante 2017 y 2018 ha tenido un avance en la inscripción y egreso de los estudiantes de Control Escolar en el primer año de la primaria y secundaria del INEA para la aprobación de un nivel educativo. Pudió haber diferencias con relación al lo reportado en el SRFT.	http://my.sasun.inea.gob.mx


Resumen Narrativo	Nombre del Indicador	Definición	Fórmula	Unidad de Medida / Frecuencia	Tipo de Indicador / Dirección a seguir	Supuestos	Línea Base		Variables de la fórmula		1er. Trimestre		2do. Trimestre		3er. Trimestre		4to. Trimestre		Justificación de Resultados	Fuente de Información del Indicador
							Año de la línea base	Línea base	Datos de las variables	Resultado	Datos de las variables	Resultado	Datos de las variables	Resultado	Datos de las variables	Resultado				
registro en el Programa Especial de Certificación.	Presencia de certificados emitidos respecto al total de UCN en 1	Mucho la proporción de UCN certificados en el periodo considerando aquellos que nivel en el trimestre PEC y MEVYT y que las emitió un certificado o ejercicio anterior y los que obtuvieron el certificado en el presente trimestre. NIVEL DE OBJETIVO EN MIR FEDERAL ES ACTIVIDAD	$(\text{Total de usuarios que concluyeron examen del PEC en 1} + \text{Usuarios que concluyeron nivel PEC y MEVYT en 1}) / \text{Total de UCN con certificado o certificación pendiente de emitir} * 100$	Porcentaje Trimestral	Gestión Eficiencia	Acumulado	2018	81.00	Usarios Que Concluyeron Certificado O Certificación Mens Uno Con	1,019.00	352.00	712.00	5.00	7,031.00	7,038.00	0.740.00	0.740.00	refleja de muestra diferente en un logico. Puede haber diferencias con relación a lo reportado en el SRFIT.	http://my.asia.in.gub.uy/...	
registro en el Programa Especial de Certificación.	Tasa de variación del registro para la aplicación de acciones del Programa de Certificación (PEC).	Mucho la variación porcentual del número de participantes registrados en el PEC en el periodo 1/ Total de personas registradas en PEC en el periodo 1 al año anterior. NOTA: ESTE NIVEL DE OBJETIVO EN MIR FEDERAL ES ACTIVIDAD	$(\text{Total de personas registradas en el PEC En El Periodo 1} - \text{Total De Personas Registradas En El Per. En El Periodo 1 Mens Uno}) / \text{Total De Personas Registradas En El Per. En El Periodo 1 Mens Uno} * 100$	Varianción Potencial Trimestral	Gestión Descompleta	Acumulado	2018	27.22	Total De Personas Registradas En El Per. En El Periodo 1 Mens Uno	0.00	85.00	0.00	0.00	0.00	0.00	0.00	0.00	46.00	El Programa de Certificación (PEC) es una opción de acreditación, que no continúa con metas e indicadores en el presente ejercicio fiscal, derivado de la demanda de 2017 y 2018 ha tenido un comportamiento más bajo. Al mismo tiempo, la operación y seguimiento del PEC en el presente ejercicio fiscal, será con base en los Lineamientos de Control Escolar, relativos a la implementación Primaria y Secundaria del INEA para la aprobación de un nivel educativo. Puede haber diferencias con relación a lo reportado en el SRFIT.	http://my.asia.in.gub.uy/...
realización de módulos en el Sistema Nacional de Seguimiento y Evaluación (SAGE)	Razón de módulos Educación para la Vida y el Trabajo (MEVYT).	Comparación de razones de módulos educativos en el Modelo de Educación para la Vida y el Trabajo (MEVYT). NOTA: ESTE NIVEL DE OBJETIVO EN MIR FEDERAL ES ACTIVIDAD	$(\text{Educativos activos en el MEVYT con algún módulo vinculado en el periodo 1}) / (\text{Educativos activos en el MEVYT en el periodo 1})$	Trimestral	Gestión Eficiencia	Acumulado	2018	1.00	Educativos Activos En El Periodo 1 Mens Uno	2,181.00	2,457.00	0.755.00	0.818.00	0.733.00	0.733.00	0.733.00	0.733.00	5,500.00	Para lograr un avance de calidad en los indicadores se vinculan en manera oportuna los cursos de actualización de los niveles educativos que se encuentran. Puede haber diferencias con relación a lo reportado en el SRFIT.	http://my.asia.in.gub.uy/...
realización de módulos en el Sistema Nacional de Seguimiento y Evaluación (SAGE)	Porcentaje de módulos en línea o digitales vinculados en el trimestre.	Se muestra el número de módulos en línea o digitales vinculados en 100. NOTA: ESTE NIVEL DE OBJETIVO EN MIR FEDERAL ES ACTIVIDAD	$(\text{Total de módulos en línea o digitales vinculados en el periodo 1}) / \text{Total de módulos vinculados en el periodo 1} * 100$	Porcentaje Trimestral	Gestión Eficiencia	Acumulado	2018	0.82	Total De Módulos Vinculados En El Periodo 1 Mens Uno	120.00	82.00	151.00	150.00	8,340.00	8,340.00	1.00	1.00	331.00	Se da promoción y aludido para mejorar el nivel de los cursos de actualización de los niveles educativos que se encuentran en el INEA, en embargo también puede haber diferencias con relación a lo reportado en el SRFIT.	http://my.asia.in.gub.uy/...
registro de inscripciones en el Modelo de Educación para la Vida y el Trabajo (MEVYT).	Número de inscripciones en el Modelo de Educación para la Vida y el Trabajo (MEVYT).	Unica dar cuenta de los planes de inscripción en el Modelo de Educación para la Vida y el Trabajo (MEVYT). NOTA: ESTE NIVEL DE OBJETIVO EN MIR FEDERAL ES ACTIVIDAD	$(\text{Total de inscripciones en el MEVYT en el periodo 1}) / \text{Total de inscripciones en el MEVYT en el periodo 1 Mens Uno} * 100$	Varianción Potencial Trimestral	Gestión Eficiencia	Acumulado	2018	16.61	Total De Inscripciones En El Periodo 1 Mens Uno	645.00	1,112.00	1,000.00	1,000.00	1,726.00	1,726.00	65.22	65.22	10,000.00	El concepto de inscripción se refiere a que el educador debe haber realizado la inscripción en el INEA, en embargo también puede haber diferencias con relación a lo reportado en el SRFIT.	http://my.asia.in.gub.uy/...

Resumen Narrativo	Nombre del Indicador	Definición	Fórmula	Unidad de Medida / Frecuencia	Tipo de Indicador / Dimensión a medir	Servicio Ideal del Indicador	Supuestos	Línea Base		Variables de la fórmula		Metas		1er. Trimestre		2do. Trimestre		3er. Trimestre		4to. Trimestre		Justificación de Resultados	Fuente de Información del Indicador	
								Año de la línea base	Línea base	Datos de Resultado variables	Datos de Resultado variables	Datos de Resultado variables	Datos de Resultado variables	Datos de Resultado variables	Datos de Resultado variables	Datos de Resultado variables	Datos de Resultado variables							
Formación continua de maestros	Porcentaje de asistentes en línea aplicados del MEVYT	Mide la proporción de asistentes aplicados en línea en el trimestre con respecto al total de asistentes aplicados en el trimestre. NOVA ESTE NIVEL DE FORMACIÓN EN MIP FEDERAL ES ACTIVIDAD	$(\text{Total de asistentes en línea aplicados} / \text{Total de asistentes aplicados}) \times 100$	Porcentaje Trimestral	Gestión Eficacia	Asistencia	El total de asistentes en línea aplicados dependerá de la cantidad de asistentes con más de un año de permanencia con formación continua y a las formaciones que se realicen en el periodo que se reporte en el año.	2018	123.01	Total De Asistentes Con Más De Un Año De Servicio En T	437.00	17.85	443.00	0.45	472.00	13.88	425.00	59.79	788.00	102.09	802.00	Se realizó las formaciones a los asistentes en Formación Continua de acuerdo al plan que se estableció en el periodo que se reporta en el SREI.	http://my.nava.in	
Aplicación de exámenes del MEVYT	Porcentaje de exámenes aplicados en línea aplicados del MEVYT	Mide la proporción de exámenes aplicados en línea con respecto al total de exámenes aplicados en el trimestre. NOVA ESTE NIVEL DE FORMACIÓN EN MIP FEDERAL ES ACTIVIDAD	$(\text{Total de exámenes aplicados en línea} / \text{Total de exámenes aplicados}) \times 100$	Porcentaje Trimestral	Gestión Eficacia	Asistencia	El total de exámenes en línea del MEVYT aplicados dependerá también de la asistencia de las personas a su aplicación y de la calidad de las formaciones que se realicen en el periodo que se reporte en el año.	2018	15.02	Total De Exámenes En Línea Aplicados En El Periodo T	2,890.00	993.00	2,248.00	2,913.00	2,776.00	15,224.00	18.93	15,224.00	18.93	15,224.00	18.93	2,776.00	Se hizo la aplicación a las personas de los exámenes de formación educativa en el INEA para así desahogar el trabajo educativo en el que se encuentran en la actualidad. Se hizo un análisis de los exámenes de los alumnos. Puede haber diferencias con relación a lo reportado en el SREI.	http://my.nava.in
Aplicación de exámenes del MEVYT	Porcentaje de exámenes impresos aplicados del MEVYT	Mide la proporción de exámenes impresos aplicados con respecto al total de exámenes aplicados en el trimestre. NOVA ESTE NIVEL DE FORMACIÓN EN MIP FEDERAL ES ACTIVIDAD	$(\text{Total de exámenes impresos aplicados} / \text{Total de exámenes aplicados}) \times 100$	Porcentaje Trimestral	Gestión Eficacia	Asistencia	El total de exámenes impresos aplicados dependerá también de la asistencia de las personas a su aplicación y de la calidad de las formaciones que se realicen en el periodo que se reporte en el año.	2018	90.31	Total De Exámenes Impresos Aplicados En El Periodo T	12,360.00	75.03	7,014.00	15,049.00	15,224.00	15,224.00	15,224.00	15,224.00	15,224.00	15,224.00	15,224.00	65.91	Se hizo un análisis de la aplicación de los exámenes para así realizar la impresión y aplicación de exámenes impresos del periodo. Puede haber diferencias con relación a lo reportado en el SREI.	http://my.nava.in



ESTADO DE QUERÉTARO DE ARAGÓN
SECRETARÍA DE EDUCACIÓN PÚBLICA
2017 - 2018

Patricia García Nunez
Lic. PATRICIA GARCÍA NÚÑEZ
Directora Gral. del INEA



ESTADO DE QUERÉTARO DE ARAGÓN
SECRETARÍA DE EDUCACIÓN PÚBLICA
2017 - 2018

MARIA GUADALUPE MARRIÉZ RAMOS
JEFA DEL DEPARTAMENTO DE PLANEACION Y SEGUIMIENTO OPERATIVO

Maria Guadalupe Marriéz Ramos
MARIA GUADALUPE MARRIÉZ RAMOS
JEFA DEL DEPARTAMENTO DE PLANEACION Y SEGUIMIENTO OPERATIVO

MARIA GUADALUPE MARRIÉZ RAMOS
JEFA DEL DEPARTAMENTO DE PLANEACION Y SEGUIMIENTO OPERATIVO

Fecha de Elaboración: 14/01/2020



AVANCE POR PROGRAMA EDUCATIVO OCTUBRE-DICIEMBRE 2019

PROGRAMA	INCORPORACIÓN			USUARIO QUE CONCLUYE NIVEL (UCN)		
	META OCT - DIC	LOGRO OCT - DIC	AVANCE (%)	META OCT - DIC	LOGRO OCT - DIC	AVANCE (%)
HISPANOHABLANTE	0	956	0	993	1895	190.83
INDIGENA	0	67	0	33	140	424.24
JORNALEROS AGRÍCOLAS MIGRANTES	0	8	0	26	29	111.53
CERESOS, CERFEROS Y CENTROS DE REHABILITACIÓN SOCIAL	0	19	0	54	57	105.55
PROGRAMA 10-14	0	70	0	59	40	67.79
CIEGOS Y DEBILES VISUALES	0	15	0	14	10	71.42
ADULTOS MAYORES DE 60 AÑOS Y MÁS	0	80	0	158	128	81.01
PROMAJOVEN	0	8	0	25	12	48.00
TOTAL	0	1223	0	1362	2311	169.67

FIRMA

[Handwritten Signature]

LIC. MARIA GUADALUPE MARTINEZ RAMOS
JEFA DEPTO. PLANEACIÓN Y SEGUIMIENTO OPERATIVO



FIRMA

[Handwritten Signature]

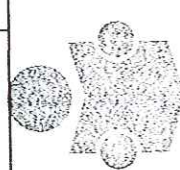
LIC. PATRICIA GARCIA NUÑEZ
DIRECTORA GENERAL





AVANCE POR PROGRAMA EDUCATIVO ENERO - DICIEMBRE 2019

PROGRAMA	INCORPORACIÓN			USUARIO QUE CONCLUYE NIVEL (UCN)		
	META ENE - DIC	LOGRO ENE - DIC	AVANCE (%)	META ENE - DIC	LOGRO ENE - DIC	AVANCE (%)
HISPANOHABLANTE	0	3667	0	4797	5028	104.81
INDIGENA	0	178	0	114	328	287.71
JORNALEROS AGRÍCOLAS MIGRANTES	0	69	0	133	78	58.64
CERESOS, CERFERESOS Y CENTROS DE REHABILITACIÓN SOCIAL	0	111	0	234	243	103.84
PROGRAMA 10-14	0	291	0	271	147	54.24
CIEGOS Y DEBILES VISUALES	0	56	0	31	40	129.03
ADULTOS MAYORES DE 60 AÑOS Y MÁS	0	503	0	737	1403	190.36
PROMAJOVEN	0	40	0	100	43	43.00
TOTAL	0	4915	0	6417	7310	113.91



FIRMA

FIRMA

[Firma]
LIC. PATRICIA GARCÍA MÚÑEZ
DIRECTORA GENERAL

[Firma]
LIC. MARÍA GUADALUPE MARTÍNEZ RAMOS
JEFA DEPTO. PLANEACIÓN Y SEGUIMIENTO OPERATIVO





INSTITUTO NAYARITA DE EDUCACIÓN PARA ADULTOS

AVANCE DE GESTIÓN FINANCIERA

TRIMESTRE OCTUBRE - DICIEMBRE 2019

III. Balance Presupuestario

Este Instituto no cuenta con el Balance Presupuestario de Recursos Disponibles en negativo.

NO APLICA

IV. Obras y acciones realizadas

Número, nombre y ubicación de las obras realizadas, indicando la inversión aprobada, los recursos ejercidos, saldos generados, avance físico y financieros de cada obra.

NO APLICA

V. Aumento en el presupuesto de Egresos

En relación al aumento reflejado en el Estado Analítico del Ejercicio del Presupuesto de Egresos Detallado por el monto de \$8,735,003.81 (Ocho millones setecientos treinta cinco mil tres pesos 81/100) este se encuentra distribuido de la siguiente manera:

➤ **No Etiquetado**

CAPITULO 1000	\$ 576,319.11 Prestaciones adicionales (Aguinaldo)
	\$1,572,768.98 Remuneraciones adicionales
CAPITULO 2000	\$345,208.39 Programa Emergente de Alfabetización
CAPITULO 3000	\$463,729.64 Programa Emergente de Alfabetización
CAPITULO 4000	\$244,460.00 Programa Emergente de Alfabetización
CAPITULO 5000	\$90,000.00 Programa Emergente de Alfabetización



Cabe mencionar que el ingreso registrado como No Etiquetado es proporcionado como subsidio de Gobierno del Estado para el pago de prestaciones adicionales de fin de año (Aguinaldo) del Ejercicio 2018 correspondiente al Capítulo 1000 la cantidad de \$576,319.11, y adicional la cantidad de \$1, 572,768.97 para pago de remuneraciones adicionales como apoyo al Programa Emergente de Alfabetización para el Ejercicio Fiscal 2019.

➤ **Etiquetado**

En relación al ingreso registrado como etiquetado, este pertenece a los recursos del Ramo 11 mismo que fue ministrado para cubrir gratificaciones a figuras solidarias de los meses de octubre y noviembre del ejercicio fiscal 2018 por un monto de:

CAPITULO 4000	\$2,300,000.00	Ramo 11 ejercicio 2018
CAPITULO 4000	\$3,154,500.00	Ramo 11 ejercicio 2019

Ramo 33

CAPITULO 1000	\$1,142,517.70	Ramo 33 ejercicio 2019
CAPITULO 2000	\$ 390,000.00	Ramo 33 ejercicio 2019
Así como la reducción reflejada en		
CAPITULO 3000	\$ -1,544,500.00	Ramo 33 ejercicio 2019

VI. Financiamientos contraídos por el Ente Público

Información detallada de cada financiamiento u obligación contraída por el Ente Público incluyendo el importe, tasa, plazo, comisiones y demás accesorios pactados.

NO APLICA





VII. Obligaciones contraídas a Corto Plazo

Obligaciones contraídas a corto plazo en los términos del Capítulo II, Título tercero de la Ley de Disciplina Financiera de las Entidades Federativas y los Municipios.

NO APLICA

VIII. Cumplimiento de los convenios en materia de Deuda Estatal Garantizada

Incluir información relativa al cumplimiento de los convenios en materia de Deuda Estatal Garantizada

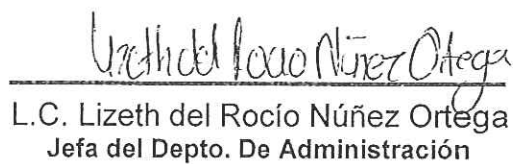
NO APLICA





Bajo protesta de decir la verdad declaramos que los Estados Financieros y sus notas, son razonablemente correctos y responsabilidad del emisor.


Lic. Patricia García Núñez
Directora General


L.C. Lizeth del Rocío Núñez Ortega
Jefa del Depto. De Administración


Lic. María Guadalupe Martínez Ramos
Jefa del Dpto. de Planeación y Presupuestos


L.C. Yolanda Carillo Avalos
Jefa de Oficina de Recursos Financieros





INSTITUTO NAYARITA DE EDUCACIÓN PARA ADULTOS NAYARIT




Estado de Situación Financiera

Al 31/dic./2019

Fecha y hora de Impresión: 09/ene./2020 01:56 p. m.

Usr: SUPERVISOR
Rep: rptEstadoSituacionFinanciera

	2019	2018*	2019	2018*
ACTIVO				
ACTIVO CIRCULANTE				
EFFECTIVO Y EQUIVALENTES	\$2,859,144.03	\$4,424,512.67	\$1,342,321.96	\$3,204,237.08
DERECHOS A RECIBIR EFECTIVO O EQUIVALENTES	\$2,851,801.46	\$4,421,580.23	\$1,342,321.96	\$0.00
DERECHOS A RECIBIR BIENES O SERVICIOS	\$7,342.57	\$0.00	\$0.00	\$0.00
INVENTARIOS	\$0.00	\$0.00	\$0.00	\$0.00
ALMACENES	\$0.00	\$0.00	\$0.00	\$0.00
ESTIMACIÓN POR PÉRDIDA O DETERIORO DE ACTIVO:	\$0.00	\$0.00	\$0.00	\$0.00
OTROS ACTIVOS CIRCULANTES	\$0.00	\$0.00	\$0.00	\$0.00
Total de Activos Circulantes	\$2,859,144.03	\$4,424,512.67	\$1,342,321.96	\$3,204,237.08
ACTIVO NO CIRCULANTE				
INVERSIONES FINANCIERAS A LARGO PLAZO	\$10,719,283.00	\$10,629,309.29	\$0.00	\$0.00
DERECHOS A RECIBIR EFECTIVO O EQUIVALENTES A LARGO PLAZO	\$24.00	\$24.00	\$0.00	\$0.00
BIENES INMUEBLES, INFRAESTRUCTURA Y CONSTRUCCIONES	\$0.00	\$0.00	\$0.00	\$0.00
BIENES MUEBLES	\$10,719,259.00	\$10,629,285.29	\$0.00	\$0.00
ACTIVOS INTANGIBLES	\$0.00	\$0.00	\$0.00	\$0.00
DEPRECIACIÓN, DETERIORO Y AMORTIZACIÓN ACUMULADA	\$0.00	\$0.00	\$0.00	\$0.00
ACTIVOS DIFERIDOS	\$0.00	\$0.00	\$0.00	\$0.00
ESTIMACIÓN POR PÉRDIDA O DETERIORO DE ACTIVO:	\$0.00	\$0.00	\$0.00	\$0.00
OTROS ACTIVOS NO CIRCULANTES	\$0.00	\$0.00	\$0.00	\$0.00
Total de Activos No Circulantes	\$10,719,283.00	\$10,629,309.29	\$0.00	\$0.00
Total de Activos	\$13,578,427.03	\$15,053,821.96	\$1,342,321.96	\$3,204,237.08
HACIENDA PÚBLICA/ PATRIMONIO				
HACIENDA PÚBLICA/PATRIMONIO CONTRIBUIDO				
APORTACIONES	\$10,629,284.98	\$10,629,284.98	\$10,629,284.98	\$10,629,284.98
DONACIONES DE CAPITAL	\$0.00	\$0.00	\$0.00	\$0.00
ACTUALIZACIÓN DE LA HACIENDA PÚBLICA/PATRIMONIO	\$0.00	\$0.00	\$0.00	\$0.00
HACIENDA PÚBLICA/PATRIMONIO GENERADO				
RESULTADOS DEL EJERCICIO (AHORRO)/ DESAHORRO:	\$1,606,820.09	\$1,517,819.19	\$1,606,820.09	\$1,220,299.90
RESULTADOS DE EJERCICIOS ANTERIORES	\$89,000.90	\$89,123.15	\$89,000.90	\$83,123.15
REVALÚOS	\$0.00	\$0.00	\$0.00	\$0.00
RESERVAS	\$0.00	\$0.00	\$0.00	\$0.00
RECTIFICACIONES DE RESULTADOS DE EJERCICIOS ANTERIORES	\$0.00	\$0.00	\$0.00	\$0.00
EXCESO O INSUFICIENCIA EN LA ACTUALIZACIÓN DE LA HACIENDA PÚBLICA/PATRIMONIO	\$0.00	\$0.00	\$0.00	\$0.00
RESULTADO POR POSICIÓN MONETARIA	\$0.00	\$0.00	\$0.00	\$0.00
RESULTADO POR TENENCIA DE ACTIVOS NO MONETARIOS	\$0.00	\$0.00	\$0.00	\$0.00



INSTITUTO NAYARITA DE EDUCACIÓN PARA ADULTOS NAYARIT

Estado de Situación Financiera Al 31/dic./2019

	<u>2019</u>	<u>2018*</u>
Total Hacienda Pública/Patrimonio	\$12,236,105.07	\$11,849,584.88
Total de Pasivo y Hacienda Pública/Patrimonio	\$13,578,427.03	\$15,053,821.96



INSTITUTO NAYARITA DE EDUCACIÓN PARA ADULTOS NAYARIT

Estado de Situación Financiera
Al 31/dic./2019

Usu: SUPERVISOR
Rep: rptEstadoSituacionFinanciera

Fecha y hora de Impresión: 09/ene./2020 01:56 p. m.

CUENTAS DE ORDEN CONTABLES

	2019	2018*
VALORES		
VALORES EN CUSTODIA	\$0.00	\$0.00
CUSTODIA DE VALORES	\$0.00	\$0.00
INSTRUMENTOS DE CRÉDITO PRESTADOS A FORMAD/	\$0.00	\$0.00
PRÉSTAMO DE INSTRUMENTOS DE CRÉDITO A FORM/	\$0.00	\$0.00
INSTRUMENTOS DE CRÉDITO RECIBIDOS EN GARANT/	\$0.00	\$0.00
GARANTÍA DE CRÉDITOS RECIBIDOS DE LOS FORMAD	\$0.00	\$0.00
EMISIÓN DE OBLIGACIONES		
AUTORIZACIÓN PARA LA EMISIÓN DE BONOS, TÍTULO/	\$0.00	\$0.00
AUTORIZACIÓN PARA LA EMISIÓN DE BONOS, TÍTULO/	\$0.00	\$0.00
EMISIONES AUTORIZADAS DE LA DEUDA PÚBLICA INTI	\$0.00	\$0.00
SUSCRIPCIÓN DE CONTRATOS DE PRÉSTAMOS Y OTF	\$0.00	\$0.00
SUSCRIPCIÓN DE CONTRATOS DE PRÉSTAMOS Y OTF	\$0.00	\$0.00
CONTRATOS DE PRÉSTAMOS Y OTRAS OBLIGACIONE/	\$0.00	\$0.00
AVALES Y GARANTÍAS		
AVALES AUTORIZADOS	\$0.00	\$0.00
AVALES FIRMADOS	\$0.00	\$0.00
FIANZAS Y GARANTÍAS RECIBIDAS POR DEUDAS A COI	\$0.00	\$0.00
FIANZAS Y GARANTÍAS RECIBIDAS	\$0.00	\$0.00
FIANZAS OTORGADAS PARA RESPALDAR OBLIGACION	\$0.00	\$0.00
FIANZAS OTORGADAS DEL GOBIERNO PARA RESPALL	\$0.00	\$0.00
JUICIOS		
DEMANDAS JUDICIAL EN PROCESO DE RESOLUCIÓN	\$0.00	\$0.00
RESOLUCIÓN DE DEMANDAS EN PROCESO JUDICIAL	\$0.00	\$0.00
COMPROMISOS POR DEMANDA Y LITIGIOS	\$93,763.50	\$93,763.50
LITIGIOS Y DEMANDAS FINCADAS	\$93,763.50	\$93,763.50
INVERSIÓN MEDIANTE PROYECTOS PARA PRESTACIÓN DE/		
CONTRATOS PARA INVERSIÓN MEDIANTE PROYECTO	\$0.00	\$0.00
INVERSIÓN PÚBLICA CONTRATADA MEDIANTE PROYE	\$0.00	\$0.00
BIENES EN CONCESIONADOS O EN COMODATO		
BIENES BAJO CONTRATO EN CONCESIÓN	\$0.00	\$0.00
CONTRATO DE CONCESIÓN POR BIENES	\$0.00	\$0.00
BIENES BAJO CONTRATO EN COMODATO	\$14,103,481.41	\$14,103,481.41
CONTRATO DE COMODATO POR BIENES	\$14,103,481.41	\$14,103,481.41



INSTITUTO NAYARITA DE EDUCACIÓN PARA ADULTOS NAYARIT

Estado de Situación Financiera
Al 31/dic./2019

Fecha y hora de impresión: 09/ene./2020 01:56 p. m.

Usr: SUPERVISOR
Rep: rptEstadoSituacionFinanciera

	2019	2018*
LEY DE INGRESOS		\$0.00
LEY DE INGRESOS ESTIMADA	\$55,932,143.96	\$70,059,993.62
LEY DE INGRESOS POR EJECUTAR	\$1,526,997.81	\$9,176,993.71
MODIFICACIONES A LA LEY DE INGRESOS ESTIMADA	\$10,351,515.25	\$5,793,021.73
LEY DE INGRESOS DEVENGADA	\$64,756,661.40	\$66,676,041.64
LEY DE INGRESOS RECAUDADA	\$54,756,661.40	\$66,676,041.64
PRESUPUESTO DE EGRESOS		\$0.00
PRESUPUESTO DE EGRESOS APROBADO	\$55,923,869.32	\$70,059,993.62
PRESUPUESTO DE EGRESOS POR EJERCER	\$996,603.48	\$9,827,221.09
MODIFICACIONES AL PRESUPUESTO DE EGRESOS API	\$8,735,003.81	\$5,734,252.86
PRESUPUESTO DE EGRESOS COMPROMETIDO	\$63,662,269.65	\$65,967,015.39
PRESUPUESTO DE EGRESOS DEVENGADO	\$63,328,798.92	\$65,538,911.98
PRESUPUESTO DE EGRESOS EJERCIDO	\$63,328,798.92	\$65,538,911.98
PRESUPUESTO DE EGRESOS PAGADO	\$63,160,699.21	\$64,440,454.26

CUENTAS DE ORDEN PRESUPUESTARIA:

Bajo protesta de decir verdad declaramos que los Estados Financieros y sus notas, son razonablemente correctos y son responsabilidad del emisor.

LIC. PATRICIA GARCIA NUNEZ
DIRECTORA GENERAL

L.C. LIZETH DEL ROCIO NUNEZ ORTEGA
JEFE DEL DPTO. DE ADMINISTRACIÓN

LIC. MARIA GUADALUPE MARTINEZ RAMOS
JEFE DE DPTO. DE PLANEACIÓN Y PRESUPUESTOS

L.C. YOLANDA CARRILLO AVALOS
JEFE DE OFIC. DE RECURSOS FINANCIEROS



INSTITUTO NAYARITA DE EDUCACIÓN PARA ADULTOS NAYARIT

Estado de Actividades

Del 01/ene./2019 al 31/dic./2019

Usr: SUPERVISOR
Rep: rptEstadoActividades

Fecha y hora de Impresión | 09/ene./2020
01:57 p. m.

	<u>2019</u>	<u>2018</u>
INGRESOS DE GESTIÓN	\$96,108.12	\$57,590.23
IMPUESTOS	\$0.00	\$0.00
CUOTAS Y APORTACIONES DE SEGURIDAD SOCIAL	\$0.00	\$0.00
CONTRIBUCIONES DE MEJORAS	\$0.00	\$0.00
DERECHOS	\$0.00	\$0.00
PRODUCTOS	\$96,090.57	\$57,590.23
APROVECHAMIENTOS	\$17.55	\$0.00
INGRESOS POR VENTA DE BIENES Y PRESTACIÓN DE SERVICIOS	\$0.00	\$0.00
PARTICIPACIONES, APORTACIONES, CONVENIOS, INCENTIVOS DERIVADOS DE LA COLABORACIÓN FISCAL, FONDOS DISTINTOS DE APORTACIONES, TRANSFERENCIAS, ASIGNACIONES, SUBSIDIOS Y SUBVENCIONES, Y PENSIONES Y JUBILACIONES	\$64,658,873.13	\$66,618,451.41
PARTICIPACIONES, APORTACIONES, CONVENIOS, INCENTIVOS DERIVADOS DE LA COLABORACIÓN FISCAL Y FONDOS DISTINTOS DE APORTACIONES	\$61,366,387.02	\$62,230,378.87
TRANSFERENCIAS, ASIGNACIONES, SUBSIDIOS Y SUBVENCIONES, Y PENSIONES Y JUBILACIONES	\$3,292,486.11	\$4,388,072.54
OTROS INGRESOS Y BENEFICIOS	\$1,680.15	\$82.02
INGRESOS FINANCIEROS	\$0.00	\$0.00
INCREMENTO POR VARIACIÓN DE INVENTARIOS	\$0.00	\$0.00
DISMINUCIÓN DEL EXCESO DE ESTIMACIONES POR PÉRDIDA O DETERIORO U OBSOLESCENCIA	\$0.00	\$0.00
DISMINUCIÓN DEL EXCESO DE PROVISIONES	\$0.00	\$0.00
OTROS INGRESOS Y BENEFICIOS VARIOS	\$1,680.15	\$82.02
Total de Ingresos y Otros Beneficios	\$64,756,661.40	\$66,676,123.66
GASTOS DE FUNCIONAMIENTO	\$50,588,342.89	\$51,059,822.27
SERVICIOS PERSONALES	\$37,321,912.08	\$37,362,208.72
MATERIALES Y SUMINISTROS	\$4,803,345.30	\$4,117,197.42
SERVICIOS GENERALES	\$8,463,085.51	\$9,580,416.13
TRANSFERENCIAS, ASIGNACIONES, SUBSIDIOS Y OTRAS AYUDAS	\$12,650,482.32	\$14,479,089.71
TRANSFERENCIAS INTERNAS Y ASIGNACIONES AL SECTOR PÚBLICO	\$0.00	\$0.00
TRANSFERENCIAS AL RESTO DEL SECTOR PÚBLICO	\$0.00	\$0.00
SUBSIDIOS Y SUBVENCIONES	\$0.00	\$0.00
AYUDAS SOCIALES	\$12,650,482.32	\$14,479,089.71
PENSIONES Y JUBILACIONES	\$0.00	\$0.00
TRANSFERENCIAS A FIDEICOMISOS, MANDATOS Y CONTRATOS ANÁLOGOS	\$0.00	\$0.00
TRANSFERENCIAS A LA SEGURIDAD SOCIAL	\$0.00	\$0.00
DONATIVOS	\$0.00	\$0.00
TRANSFERENCIAS AL EXTERIOR	\$0.00	\$0.00
PARTICIPACIONES Y APORTACIONES	\$0.00	\$0.00
PARTICIPACIONES	\$0.00	\$0.00
APORTACIONES	\$0.00	\$0.00
CONVENIOS	\$0.00	\$0.00
INTERESES, COMISIONES Y OTROS GASTOS DE LA DEUDA PÚBLICA	\$0.00	\$0.00
INTERESES DE LA DEUDA PÚBLICA	\$0.00	\$0.00
COMISIONES DE LA DEUDA PÚBLICA	\$0.00	\$0.00
GASTOS DE LA DEUDA PÚBLICA	\$0.00	\$0.00
COSTO POR COBERTURAS	\$0.00	\$0.00
APOYOS FINANCIEROS	\$0.00	\$0.00



INSTITUTO NAYARITA DE EDUCACIÓN PARA ADULTOS NAYARIT


Estado de Actividades
Del 01/ene./2019 al 31/dic./2019

Usu: SUPERVISOR
Rep: rptEstadoActividades

Fecha y hora de Impresión | 09/ene./2020
01:57 p. m.

	<u>2019</u>	<u>2018</u>
OTROS GASTOS Y PÉRDIDAS EXTRAORDINARIAS	\$17.00	\$34.94
ESTIMACIONES, DEPRECIACIONES, DETERIOROS, OBSOLESCENCIA Y AMORTIZACIONES	\$0.00	\$0.00
PROVISIONES	\$0.00	\$0.00
DISMINUCIÓN DE INVENTARIOS	\$0.00	\$0.00
AUMENTO POR INSUFICIENCIA DE ESTIMACIONES POR PÉRDIDA O DETERIORO U OBSOLESCENCIA	\$0.00	\$0.00
AUMENTO POR INSUFICIENCIA DE PROVISIONES	\$0.00	\$0.00
OTROS GASTOS	\$17.00	\$34.94
INVERSIÓN PÚBLICA	\$0.00	\$0.00
INVERSIÓN PÚBLICA NO CAPITALIZABLE	\$0.00	\$0.00
Total de Gastos y otras Pérdidas	\$63,238,842.21	\$65,538,946.92
Resultado del Ejercicio (Ahorro/Desahorro)	\$1,517,819.19	\$1,137,176.74


"Bajo protesta de decir verdad declaramos que los Estados Financieros y sus notas, son razonablemente correctos y son responsabilidad del emisor".



LIC. PATRICIA GARCÍA NÚÑEZ
DIRECTORA GENERAL



L.C. LIZETH DEL ROCÍO NÚÑEZ ORTEGA
JEFE DEL DPTO. DE ADMINISTRACIÓN



LIC. MARÍA GUADALUPE MARTÍNEZ RAMOS
JEFE DE DPTO. DE PLANEACIÓN Y PRESUPUESTOS



L.C. YOLANDA CARRILLO AVALOS
JEFE DE OFIC. DE RECURSOS FINANCIEROS

INSTITUTO NAYARITA DE EDUCACION PARA ADULTOS (I)
Estado de Situación Financiera Detallado - LDF
Al 31 de diciembre de 2019 y al 31 de diciembre de 2018 (b)
(PESOS)

Concepto (c)	31 de diciembre de 2019 (d)	31 de diciembre de 2018 (e)	Concepto (c)	31 de diciembre de 2019 (d)	31 de diciembre de 2018 (e)
ACTIVO			PASIVO		
Activo Circulante			Activo Circulante		
a. Efectivo y Equivalentes (a=a1+a2+a3+a4+a5+a6+a7)	2,851,801.46	4,421,580.23	a. Cuentas por Pagar a Corto Plazo (a=a1+a2+a3+a4+a5+a6+a7+a8+a9)	1,342,321.96	3,204,237.08
a1) Efectivo	0.00	0.00	a1) Servicios Personales por Pagar a Corto Plazo	0.00	0.00
a2) Bancos/Tesorería	2,851,801.46	4,421,580.23	a2) Proveedores por Pagar a Corto Plazo	124,705.40	1,115,063.41
a3) Bancos/Depositos y Otros	0.00	0.00	a3) Contratistas por Obras Públicas por Pagar a Corto Plazo	0.00	0.00
a4) Inversiones Temporales (Hasta 3 meses)	0.00	0.00	a4) Participaciones y Aportaciones por Pagar a Corto Plazo	0.00	0.00
a5) Fondos con Afectación Específica	0.00	0.00	a5) Transferencias Otorgadas por Pagar a Corto Plazo	0.00	0.00
a6) Depósitos de Fondos de Terceros en Garantía y/o Administración	0.00	0.00	a6) Intereses, Comisiones y Otros Gastos de la Deuda Pública por Pagar a Corto Plazo	0.00	0.00
a7) Otros Efectivos y Equivalentes	0.00	0.00	a7) Retenciones y Contribuciones por Pagar a Corto Plazo	818,017.01	719,347.43
b. Derechos a Recibir Efectivo o Equivalentes (b=b1+b2+b3+b4+b5+b6+b7)	7,342.57	2,932.44	a8) Devoluciones de la Ley de Ingresos por Pagar a Corto Plazo	0.00	0.00
b1) Inversiones Financieras de Corto Plazo	0.00	0.00	a9) Otras Cuentas por Pagar a Corto Plazo	339,599.55	1,359,626.24
b2) Cuentas por Cobrar a Corto Plazo	0.00	0.00	b. Documentos por Pagar a Corto Plazo (b=b1+b2+b3)	0.00	0.00
b3) Deudores Diversos por Cobrar a Corto Plazo	7,342.57	2,932.44	b1) Documentos Comerciales por Pagar a Corto Plazo	0.00	0.00
b4) Ingresos por Recuperar a Corto Plazo	0.00	0.00	b2) Documentos con Contratistas por Obras Públicas por Pagar a Corto Plazo	0.00	0.00
b5) Deudores por Anticipos de la Tesorería a Corto Plazo	0.00	0.00	b3) Otros Documentos por Pagar a Corto Plazo	0.00	0.00
b6) Préstamos Otorgados a Corto Plazo	0.00	0.00	c. Porción a Corto Plazo de la Deuda Pública a Largo Plazo (c=c1+c2)	0.00	0.00
b7) Otros Derechos a Recibir Efectivo o Equivalentes a Corto Plazo	0.00	0.00	c1) Porción a Corto Plazo de la Deuda Pública	0.00	0.00
c. Derechos a Recibir Bienes o Servicios (c=c1+c2+c3+c4+c5)	0.00	0.00	c2) Porción a Corto Plazo de Arrendamiento Financiero	0.00	0.00
c1) Anticipo a Proveedores por Adquisición de Bienes y Prestación de Servicios a Corto Plazo	0.00	0.00	d. Títulos y Valores a Corto Plazo	0.00	0.00
c2) Anticipo a Proveedores por Adquisición de Bienes Inmuebles y Muebles a Corto Plazo	0.00	0.00	e. Pasivos Diferidos a Corto Plazo (e=e1+e2+e3)	0.00	0.00
c3) Anticipo a Proveedores por Adquisición de Bienes Intangibles a Corto Plazo	0.00	0.00	e1) Ingresos Cobrados por Adelantado a Corto Plazo	0.00	0.00
c4) Anticipo a Contratistas por Obras Públicas a Corto Plazo	0.00	0.00	e2) Intereses Cobrados por Adelantado a Corto Plazo	0.00	0.00
c5) Otros Derechos a Recibir Bienes o Servicios a Corto Plazo	0.00	0.00	e3) Otros Pasivos Diferidos a Corto Plazo	0.00	0.00
d. Inventarios (d=d1+d2+d3+d4+d5)	0.00	0.00	f. Fondos y Bienes de Terceros en Garantía y/o Administración a Corto Plazo (f=f1+f2+f3+f4+f5+f6)	0.00	0.00
d1) Inventario de Mercancías para Venta	0.00	0.00	f1) Fondos en Garantía a Corto Plazo	0.00	0.00
d2) Inventario de Mercancías Terminadas	0.00	0.00	f2) Fondos en Administración a Corto Plazo	0.00	0.00
d3) Inventario de Mercancías en Proceso de Elaboración	0.00	0.00	f3) Fondos Contingentes a Corto Plazo	0.00	0.00
d4) Inventario de Materias Primas, Materiales y Suministros para Producción	0.00	0.00	f4) Fondos de Fideicomisos, Mandatos y Contratos Análogos a Corto Plazo	0.00	0.00
d5) Bienes en Tránsito	0.00	0.00	f5) Otros Fondos de Terceros en Garantía y/o Administración a Corto Plazo	0.00	0.00
e. Almacenes	0.00	0.00	f6) Valores y Bienes en Garantía a Corto Plazo	0.00	0.00
f. Estimación por Pérdida o Deterioro de Activos Circulantes (f=f1+f2)	0.00	0.00	g. Provisiones a Corto Plazo (g=g1+g2+g3)	0.00	0.00
f1) Estimación para Cuentas Incobrables por Derechos a Recibir Efectivo o Equivalentes	0.00	0.00	g1) Provisión para Demandas y Juicios a Corto Plazo	0.00	0.00
f2) Estimación por Deterioro de Inventarios	0.00	0.00	g2) Provisión para Contingencias a Corto Plazo	0.00	0.00
g. Otros Activos Circulantes (g=g1+g2+g3+g4)	0.00	0.00	g3) Otras Provisiones a Corto Plazo	0.00	0.00
g1) Valores en Garantía	0.00	0.00	h. Otros Pasivos a Corto Plazo (h=h1+h2+h3)	0.00	0.00
g2) Bienes en Garantía (excluye depósitos de fondos)	0.00	0.00	h1) Ingresos por Clasificar	0.00	0.00
g3) Bienes Derivados de Embargos, Decretos, Aseguramientos y Daños en Pago	0.00	0.00	h2) Recaudación por Participar	0.00	0.00
g4) Adquisición con Fondos de Terceros	0.00	0.00	h3) Otros Pasivos Circulantes	0.00	0.00
IA. Total de Activos Circulantes (IA = a + b + c + d + e + f + g)	2,859,144.03	4,424,512.67	IA. Total de Pasivos Circulantes (IA = a + b + c + d + e + f + g + h)	1,342,321.96	3,204,237.08
Activo No Circulante			Pasivo No Circulante		
a. Inversiones Financieras a Largo Plazo	24.00	24.00	a. Cuentas por Pagar a Largo Plazo	0.00	0.00
b. Derechos a Recibir Efectivo o Equivalentes a Largo Plazo	0.00	0.00	b. Documentos por Pagar a Largo Plazo	0.00	0.00
c. Bienes Inmuebles, Infraestructura y Construcciones en Proceso	0.00	0.00	c. Deuda Pública a Largo Plazo	0.00	0.00
d. Bienes Muebles	10,719,263.00	10,629,263.28	d. Pasivos Diferidos a Largo Plazo	0.00	0.00
e. Activos Intangibles	0.00	0.00	e. Fondos y Bienes de Terceros en Garantía y/o en Administración a Largo Plazo	0.00	0.00
f. Depreciación, Deterioro y Amortización Acumulada de Bienes	0.00	0.00	f. Provisiones a Largo Plazo	0.00	0.00
g. Activos Diferidos	0.00	0.00	II. Total de Pasivos No Circulantes (II = a + b + c + d + e + f)	0.00	0.00
h. Estimación por Pérdida o Deterioro de Activos no Circulantes	0.00	0.00	II. Total del Pasivo (II = IA + II B)	1,342,321.96	3,204,237.08
i. Otros Activos no Circulantes	0.00	0.00	HACIENDA PÚBLICA/PATRIMONIO		
IB. Total de Activos No Circulantes (IB = a + b + c + d + e + f + g + h + i)	10,719,263.00	10,629,263.28	III. Hacienda Pública/Patrimonio Contribuido (III = a + b + c)		
I. Total del Activo (I = IA + IB)	13,578,427.03	15,053,621.95	a. Aportaciones	10,629,284.95	10,629,284.95
			b. Donaciones de Capital	0.00	0.00
			c. Actualización de la Hacienda Pública/Patrimonio	0.00	0.00
			III. Hacienda Pública/Patrimonio Generado (III = a + b + c + d + e)		
			a. Resultados del Ejercicio (Ahorro/Desahorro)	1,517,819.19	1,137,176.74
			b. Resultados de Ejercicios Anteriores	89,000.90	83,123.16
			c. Revalúos	0.00	0.00
			d. Reservas	0.00	0.00
			e. Rectificaciones de Resultados de Ejercicios Anteriores	0.00	0.00
			III. Exceso o Insuficiencia en la Actualización de la Hacienda Pública/Patrimonio (III = a + b)		
			a. Resultado por Posición Monetaria	0.00	0.00
			b. Resultado por Tenencia de Activos no Monetarios	0.00	0.00
			III. Total Hacienda Pública/Patrimonio (III = III A + III B + III C)	12,236,105.07	11,849,584.83
			IV. Total del Pasivo y Hacienda Pública/Patrimonio (IV = II + III)	13,578,427.03	15,053,621.95


 LIC. PATRICIA GARCÍA NÚÑEZ
 DIRECTORA GENERAL


 LIC. MARÍA GUADALUPE MARTÍNEZ RAMOS
 JEFE DE DPTO. DE PLANEACIÓN Y PRESUPUESTOS


 LIC. LIZETH DEL ROCÍO NÚÑEZ ORTEGA
 JEFE DEL DPTO. DE ADMINISTRACIÓN



 LIC. YOLANDA CARRILLO
 JEFE DE OFIC. DE RECURSOS FINANCIEROS

INSTITUTO NAYARITA DE EDUCACION PARA ADULTOS (a)							
Informe Analítico de la Deuda Pública y Otros Pasivos - LDF							
Del 1 de Enero al 31 de Diciembre de 2019 (b)							
(PESOS)							
Denominación de la Deuda Pública y Otros Pasivos	Saldo al 31 de diciembre de 2018 (d)	Disposiciones del Periodo	Amortizaciones del Periodo	Revaluaciones, Reclasificaciones y Otros Ajustes	Saldo Final del Periodo	Pago de Intereses del Periodo	Pago de Comisiones y demás costos asociados durante el Periodo
(c)	(d)	(e)	(f)	(g)	h=d+e-f+g	(l)	(j)
1. Deuda Pública (1=A+B)	0.00	0.00	0.00	0.00	0.00	0.00	0.00
A. Corto Plazo (A=a1+a2+a3)	0.00	0.00	0.00	0.00	0.00	0.00	0.00
a1) Instituciones de Crédito	0.00	0.00	0.00	0.00	0.00	0.00	0.00
a2) Títulos y Valores	0.00	0.00	0.00	0.00	0.00	0.00	0.00
a3) Arrendamientos Financieros	0.00	0.00	0.00	0.00	0.00	0.00	0.00
B. Largo Plazo (B=b1+b2+b3)	0.00	0.00	0.00	0.00	0.00	0.00	0.00
b1) Instituciones de Crédito	0.00	0.00	0.00	0.00	0.00	0.00	0.00
b2) Títulos y Valores	0.00	0.00	0.00	0.00	0.00	0.00	0.00
b3) Arrendamientos Financieros	0.00	0.00	0.00	0.00	0.00	0.00	0.00
2. Otros Pasivos	3,204,237.08	0.00	0.00	0.00	1,342,321.96	0.00	0.00
3. Total de la Deuda Pública y Otros Pasivos	3,204,237.08	0.00	0.00	0.00	1,342,321.96	0.00	0.00
4. Deuda Contingente 1 (informativo)	0.00	0.00	0.00	0.00	0.00	0.00	0.00
A. Deuda Contingente 1	0.00	0.00	0.00	0.00	0.00	0.00	0.00
B. Deuda Contingente 2	0.00	0.00	0.00	0.00	0.00	0.00	0.00
C. Deuda Contingente XX	0.00	0.00	0.00	0.00	0.00	0.00	0.00
5. Valor de Instrumentos Bono Cupón Cero 2 (Informativo)	0.00	0.00	0.00	0.00	0.00	0.00	0.00
A. Instrumento Bono Cupón Cero 1	0.00	0.00	0.00	0.00	0.00	0.00	0.00
B. Instrumento Bono Cupón Cero 2	0.00	0.00	0.00	0.00	0.00	0.00	0.00
C. Instrumento Bono Cupón Cero XX	0.00	0.00	0.00	0.00	0.00	0.00	0.00


1. Se refiere a cualquier financiamiento sin fuente o garantía de pago definida, que sea asumida de manera solitaria o subsidiaria por las Entidades Federativas con sus Municipios, organismos descentralizados y empresas de participación estatal mayoritaria y fideicomisos, locales o municipales, y por los Municipios con sus respectivos organismos descentralizados y empresas de participación municipal mayoritaria.


2. Se refiere al valor del Bono Cupón Cero que respalda el pago de los créditos asociados al mismo (Activo).

Obligaciones a Corto Plazo (k)	Monto Contratado (l)	Plazo Pactado (m)	Tasa de Interés (n)	Comisiones y Costos Relacionados (o)	Tasa Efectiva (p)
6. Obligaciones a Corto Plazo (Informativo)	0.00	0.00	0.00	0.00	0.00
A. Crédito 1	0.00	0.00	0.00	0.00	0.00
B. Crédito 2	0.00	0.00	0.00	0.00	0.00
C. Crédito XX	0.00	0.00	0.00	0.00	0.00


LIC. PATRICIA GARCÍA NÚÑEZ
DIRECTORA GENERAL


L.C. LIZETH DEL ROCÍO NÚÑEZ ORTEGA
JEFE DEL DPTO. DE ADMINISTRACIÓN


LIC. MARÍA GUADALUPE MARTÍNEZ RAMOS
JEFE DE DPTO. DE PLANEACIÓN Y PRESUPUESTOS


L.C. YOLANDA CARBELLO VALOS
JEFE DE OFIC. DE RECURSOS FINANCIEROS

INSTITUTO NAYARITA DE EDUCACIÓN PARA ADULTOS (a)										
Informe Analítico de Obligaciones Diferentes de Financiamientos – LDF										
Del 1 de Enero al 31 de Diciembre de 2019 (b)										
(PESOS)										
Denominación de las Obligaciones Diferentes de Financiamiento	Fecha del Contrato	Fecha de inicio de operación del proyecto	Fecha de vencimiento	Monto de la inversión pactado	Piazo pactado	Monto promedio mensual del pago de la contraprestación	Monto promedio mensual del pago de la contraprestación correspondiente al pago de inversión	Monto pagado de la inversión al 31 de diciembre de 2019	Monto pagado de la inversión actualizado al 31 de diciembre de 2019	Saldo pendiente por pagar de la inversión al 31 de diciembre de 2019
(c)	(d)	(e)	(f)	(g)	(h)	(i)	(j)	(k)	(l)	(m = g - l)
A. Asociaciones Público Privadas (APP's) (A=a+b+c+d)	0.00	0.00	0.00	0.00	0.00	0.00	0.00	0.00	0.00	0.00
a) APP 1	0.00	0.00	0.00	0.00	0.00	0.00	0.00	0.00	0.00	0.00
b) APP 2	0.00	0.00	0.00	0.00	0.00	0.00	0.00	0.00	0.00	0.00
c) APP 3	0.00	0.00	0.00	0.00	0.00	0.00	0.00	0.00	0.00	0.00
d) APP XX	0.00	0.00	0.00	0.00	0.00	0.00	0.00	0.00	0.00	0.00
B. Otros Instrumentos (B=a+b+c+d)	0.00	0.00	0.00	0.00	0.00	0.00	0.00	0.00	0.00	0.00
a) Otro Instrumento 1	0.00	0.00	0.00	0.00	0.00	0.00	0.00	0.00	0.00	0.00
b) Otro Instrumento 2	0.00	0.00	0.00	0.00	0.00	0.00	0.00	0.00	0.00	0.00
c) Otro Instrumento 3	0.00	0.00	0.00	0.00	0.00	0.00	0.00	0.00	0.00	0.00
d) Otro Instrumento XX	0.00	0.00	0.00	0.00	0.00	0.00	0.00	0.00	0.00	0.00
C. Total de Obligaciones Diferentes de Financiamiento (C=A+B)	0.00	0.00	0.00	0.00	0.00	0.00	0.00	0.00	0.00	0.00


 LIC. PATRICIA GARCÍA NUÑEZ
 DIRECTORA GENERAL

 LIC. MARÍA GUADALUPE MARTÍNEZ RAMOS
 JEFE DE DPTO. DE PLANEACIÓN Y PRESUPUESTOS


 L.C. LIZETH DEL ROCÍO NUÑEZ ORTEGA
 JEFE DEL DPTO. DE ADMINISTRACIÓN


 L.C. YOLANDA CARREÑO AYALA
 JEFE DE OFIC. DE RECURSOS FINANCIEROS

INSTITUTO NAYARITA DE EDUCACION PARA ADULTOS (a)
Balance Presupuestario - LDF
Del 1 de Enero al 31 de Diciembre de 2019 (b)
(PESOS)


Concepto (c)	Estimado/ Aprobado (d)	Devengado	Recaudado/ Pagado
A. Ingresos Totales (A = A1+A2+A3)	55,932,143.96	64,756,661.40	64,756,661.40
A1. Ingresos de Libre Disposición	8,274.64	3,390,274.38	3,390,274.38
A2. Transferencias Federales Etiquetadas	55,923,869.32	61,366,387.02	61,366,387.02
A3. Financiamiento Neto	0.00	0.00	0.00
B. Egresos Presupuestarios¹ (B = B1+B2)	55,923,869.32	63,328,798.92	63,160,699.21
B1. Gasto No Etiquetado (sin incluir Amortización de la Deuda Pública)	0.00	2,488,446.70	2,398,472.99
B2. Gasto Etiquetado (sin incluir Amortización de la Deuda Pública)	55,923,869.32	60,840,352.22	60,762,226.22
C. Remanentes del Ejercicio Anterior (C = C1 + C2)		89,000.90	89,000.90
C1. Remanentes de Ingresos de Libre Disposición aplicados en el periodo		0.00	0.00
C2. Remanentes de Transferencias Federales Etiquetadas aplicados en el periodo		89,000.90	89,000.90
I. Balance Presupuestario (I = A - B + C)	8,274.64	1,516,863.38	1,684,963.09
II. Balance Presupuestario sin Financiamiento Neto (II = I - A3)	8,274.64	1,516,863.38	1,684,963.09
III. Balance Presupuestario sin Financiamiento Neto y sin Remanentes del Ejercicio Anterior (III = II - C)	8,274.64	1,427,862.48	1,595,962.19


Concepto	Aprobado	Devengado	Pagado
E. Intereses, Comisiones y Gastos de la Deuda (E = E1+E2)	0.00	0.00	0.00
E1. Intereses, Comisiones y Gastos de la Deuda con Gasto No Etiquetado	0.00	0.00	0.00
E2. Intereses, Comisiones y Gastos de la Deuda con Gasto Etiquetado	0.00	0.00	0.00
IV. Balance Primario (IV = III - E)	8,274.64	1,427,862.48	1,595,962.19


Concepto	Estimado/ Aprobado	Devengado	Recaudado/ Pagado
F. Financiamiento (F = F1 + F2)	0.00	0.00	0.00
F1. Financiamiento con Fuente de Pago de Ingresos de Libre Disposición	0.00	0.00	0.00
F2. Financiamiento con Fuente de Pago de Transferencias Federales Etiquetadas	0.00	0.00	0.00
G. Amortización de la Deuda (G = G1 + G2)	0.00	0.00	0.00
G1. Amortización de la Deuda Pública con Gasto No Etiquetado	0.00	0.00	0.00
G2. Amortización de la Deuda Pública con Gasto Etiquetado	0.00	0.00	0.00
A3. Financiamiento Neto (A3 = F - G)	0.00	0.00	0.00


Concepto	Estimado/ Aprobado	Devengado	Recaudado/ Pagado
A1. Ingresos de Libre Disposición	8,274.64	3,390,274.38	3,390,274.38
A3.1 Financiamiento Neto con Fuente de Pago de Ingresos de Libre Disposición (A3.1 = F1 - G1)	0.00	0.00	0.00
F1. Financiamiento con Fuente de Pago de Ingresos de Libre Disposición	0.00	0.00	0.00
G1. Amortización de la Deuda Pública con Gasto No Etiquetado	0.00	0.00	0.00
B1. Gasto No Etiquetado (sin incluir Amortización de la Deuda Pública)	0.00	2,488,446.70	2,398,472.99
C1. Remanentes de Ingresos de Libre Disposición aplicados en el periodo		0.00	0.00
V. Balance Presupuestario de Recursos Disponibles (V = A1 + A3.1 - B1 + C1)	8,274.64	901,827.68	991,801.39
VI. Balance Presupuestario de Recursos Disponibles sin Financiamiento Neto (VI = V - A3.1)	8,274.64	901,827.68	991,801.39

Concepto	Estimado/ Aprobado	Devengado	Recaudado/ Pagado
A2. Transferencias Federales Etiquetadas	55,923,869.32	61,366,367.02	61,366,367.02
A3.2 Financiamiento Neto con Fuente de Pago de Transferencias Federales Etiquetadas (A3.2 = F2 - G2)	0.00	0.00	0.00
F2. Financiamiento con Fuente de Pago de Transferencias Federales Etiquetadas	0.00	0.00	0.00
G2. Amortización de la Deuda Pública con Gasto Etiquetado	0.00	0.00	0.00
B2. Gasto Etiquetado (sin incluir Amortización de la Deuda Pública)	55,923,869.32	60,840,352.22	60,762,226.22
C2. Remanentes de Transferencias Federales Etiquetadas aplicados en el periodo		89,000.90	89,000.90
VII. Balance Presupuestario de Recursos Etiquetados (VII = A2 + A3.2 - B2 + C2)	0.00	615,035.70	693,161.70
VIII. Balance Presupuestario de Recursos Etiquetados sin Financiamiento Neto (VIII = VII - A3.2)	0.00	615,035.70	693,161.70


 LIC. PATRICIA GARCÍA NÚÑEZ
 DIRECTORA GENERAL


 LIC. MARIA GUADALUPE MARTÍNEZ RAMOS
 JEFE DE DPTO. DE PLANEACION Y PRESUPUESTOS


 L.C. LIZETH DEL ROCÍO NÚÑEZ ORTEGA
 JEFE DEL DPTO. DE ADMINISTRACIÓN



 L.C. YOLANDA CARRILLO AVALOS
 JEFE DE OFIC. DE RECURSOS FINANCIEROS

INSTITUTO NAYARITA DE EDUCACION PARA ADULTOS (a)
Estado Analítico de Ingresos Detallado - LDF
Del 1 de Enero al 31 de Diciembre de 2019 (b)
(PESOS)


Concepto (c)	Ingreso					Diferencia (e)
	Estimado (d)	Ampliaciones/ (Reducciones)	Modificado	Devengado	Recaudado	
Ingresos de Libre Disposición						
A. Impuestos	0.00	0.00	0.00	0.00	0.00	0.00
B. Cuotas y Aportaciones de Seguridad Social	0.00	0.00	0.00	0.00	0.00	0.00
C. Contribuciones de Mejoras	0.00	0.00	0.00	0.00	0.00	0.00
D. Derechos	0.00	0.00	0.00	0.00	0.00	0.00
E. Productos	8,274.64	98,096.82	106,371.46	96,090.57	95,090.57	87,815.93
F. Aprovechamientos	0.00	17.55	17.55	17.55	17.55	17.55
G. Ingresos por Ventas de Bienes y Prestación Servicios	0.00	1,680.15	1,680.15	1,680.15	1,680.15	1,680.15
H. Participaciones	0.00	0.00	0.00	0.00	0.00	0.00
(H=h1+h2+h3+h4+h5+h6+h7+h8+h9+h10+h11)						
h1) Fondo General de Participaciones	0.00	0.00	0.00	0.00	0.00	0.00
h2) Fondo de Fomento Municipal	0.00	0.00	0.00	0.00	0.00	0.00
h3) Fondo de Fiscalización y Recaudación	0.00	0.00	0.00	0.00	0.00	0.00
h4) Fondo de Compensación	0.00	0.00	0.00	0.00	0.00	0.00
h5) Fondo de Extracción de Hidrocarburos	0.00	0.00	0.00	0.00	0.00	0.00
h6) Impuesto Especial Sobre Producción y Servicios	0.00	0.00	0.00	0.00	0.00	0.00
h7) 0.136% de la Recaudación Federal Participable	0.00	0.00	0.00	0.00	0.00	0.00
h8) 3.17% Sobre Extracción de Petróleo	0.00	0.00	0.00	0.00	0.00	0.00
h9) Gasolinas y Diésel	0.00	0.00	0.00	0.00	0.00	0.00
h10) Fondo del Impuesto Sobre la Renta	0.00	0.00	0.00	0.00	0.00	0.00
h11) Fondo de Estabilización de los Ingresos de las Entidades Federativas	0.00	0.00	0.00	0.00	0.00	0.00
I. Incentivos Derivados de la Colaboración Fiscal (I=i1+i2+i3+i4+i5)	0.00	0.00	0.00	0.00	0.00	0.00
i1) Tenencia o Uso de Vehículos	0.00	0.00	0.00	0.00	0.00	0.00
i2) Fondo de Compensación ISAN	0.00	0.00	0.00	0.00	0.00	0.00
i3) Impuesto Sobre Automóviles Nuevos	0.00	0.00	0.00	0.00	0.00	0.00
i4) Fondo de Compensación de Repecos-Intermedios	0.00	0.00	0.00	0.00	0.00	0.00
i5) Otros Incentivos Económicos	0.00	0.00	0.00	0.00	0.00	0.00
J. Transferencias y Asignaciones	0.00	0.00	0.00	0.00	0.00	0.00
K. Convenios	0.00	3,292,486.11	3,292,486.11	3,292,486.11	3,292,486.11	3,292,486.11
k1) Otros Convenios y Subsidios	0.00	3,292,486.11	3,292,486.11	3,292,486.11	3,292,486.11	3,292,486.11
L. Otros Ingresos de Libre Disposición (L=l1+l2)	0.00	0.00	0.00	0.00	0.00	0.00
l1) Participaciones en Ingresos Locales	0.00	0.00	0.00	0.00	0.00	0.00
l2) Otros Ingresos de Libre Disposición	0.00	0.00	0.00	0.00	0.00	0.00
I. Total de Ingresos de Libre Disposición (I=A+B+C+D+E+F+G+H+I+J+K+L)	8,274.64	3,392,280.63	3,400,555.27	3,390,274.38	3,390,274.38	3,381,999.74
Ingresos Excedentes de Ingresos de Libre Disposición						0.00
Transferencias Federales Etiquetadas						
A. Aportaciones (A=a1+a2+a3+a4+a5+a6+a7+a8)	53,995,751.00	1,142,517.70	55,138,268.70	55,138,268.70	55,138,268.70	1,142,517.70
a1) Fondo de Aportaciones para la Nómina Educativa y Gasto Operativo	0.00	0.00	0.00	0.00	0.00	0.00
a2) Fondo de Aportaciones para los Servicios de Salud	0.00	0.00	0.00	0.00	0.00	0.00
a3) Fondo de Aportaciones para la Infraestructura Social	0.00	0.00	0.00	0.00	0.00	0.00
a4) Fondo de Aportaciones para el Fortalecimiento de los Municipios y de las Demarcaciones Territoriales del Distrito Federal	0.00	0.00	0.00	0.00	0.00	0.00
a5) Fondo de Aportaciones Múltiples	0.00	0.00	0.00	0.00	0.00	0.00
a6) Fondo de Aportaciones para la Educación Tecnológica y de Adultos	53,995,751.00	1,142,517.70	55,138,268.70	55,138,268.70	55,138,268.70	1,142,517.70
a7) Fondo de Aportaciones para la Seguridad Pública de los Estados y del Distrito Federal	0.00	0.00	0.00	0.00	0.00	0.00
a8) Fondo de Aportaciones para el Fortalecimiento de las Entidades Federativas	0.00	0.00	0.00	0.00	0.00	0.00
B. Convenios (B=b1+b2+b3+b4)	1,928,118.32	5,816,716.92	7,744,835.24	6,228,118.32	6,228,118.32	4,300,000.00
b1) Convenios de Protección Social en Salud	0.00	0.00	0.00	0.00	0.00	0.00
b2) Convenios de Descentralización	0.00	0.00	0.00	0.00	0.00	0.00
b3) Convenios de Reasignación	0.00	0.00	0.00	0.00	0.00	0.00
b4) Otros Convenios y Subsidios	1,928,118.32	5,816,716.92	7,744,835.24	6,228,118.32	6,228,118.32	4,300,000.00
C. Fondos Distintos de Aportaciones (C=c1+c2)	0.00	0.00	0.00	0.00	0.00	0.00
c1) Fondo para Entidades Federativas y Municipios Productores de Hidrocarburos	0.00	0.00	0.00	0.00	0.00	0.00
c2) Fondo Minero	0.00	0.00	0.00	0.00	0.00	0.00
D. Transferencias, Asignaciones, Subsidios y Subvenciones, y Pensiones y Jubilaciones	0.00	0.00	0.00	0.00	0.00	0.00

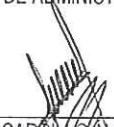
INSTITUTO NAYARITA DE EDUCACION PARA ADULTOS (a)
Estado Analítico de Ingresos Detallado - LDF
Del 1 de Enero al 31 de Diciembre de 2019 (b)
(PESOS)

Concepto (c)	Ingreso					Diferencia (e)
	Estimado (d)	Ampliaciones/ (Reducciones)	Modificado	Devengado	Recaudado	
E. Otras Transferencias Federales Etiquetadas	0.00	0.00	0.00	0.00	0.00	0.00
II. Total de Transferencias Federales Etiquetadas (II = A + B + C + D + E)	55,923,869.32	6,959,234.62	62,883,103.94	61,366,387.02	61,366,387.02	5,442,517.70
III. Ingresos Derivados de Financiamientos (III = A)	0.00	0.00	0.00	0.00	0.00	0.00
A. Ingresos Derivados de Financiamientos	0.00	0.00	0.00	0.00	0.00	0.00
IV. Total de Ingresos (IV = I + II + III)	55,932,143.96	10,351,515.25	66,283,659.21	64,756,661.40	64,756,661.40	8,824,517.44
Datos Informativos						
1. Ingresos Derivados de Financiamientos con Fuente de Pago de Ingresos de Libre Disposición	0.00	0.00	0.00	0.00	0.00	0.00
2. Ingresos Derivados de Financiamientos con Fuente de Pago de Transferencias Federales Etiquetadas	0.00	0.00	0.00	0.00	0.00	0.00
3. Ingresos Derivados de Financiamientos (3 = 1 + 2)	0.00	0.00	0.00	0.00	0.00	0.00


 LIC. PATRICIA GARCÍA NÚÑEZ
 DIRECTORA GENERAL


 L.C. LIZETH DEL ROCÍO NÚÑEZ ORTEGA
 JEFE DEL DPTO. DE ADMINISTRACIÓN


 LIC. MARÍA GUADALUPE MARTÍNEZ RAMOS
 JEFE DE DPTO. DE PLANEACIÓN Y PRESUPUESTOS


 L.C. YOLANDA CARRILLO CAVALOS
 JEFE DE OFIC. DE RECURSOS FINANCIEROS

INSTITUTO NAYARITA DE EDUCACION PARA ADULTOS (a)
Estado Analítico del Ejercicio del Presupuesto de Egresos Detallado - LDF
Clasificación por Objeto del Gasto (Capítulo y Concepto)
Del 1 de Enero al 31 de Diciembre de 2019 (b)
(PESOS)


Concepto (c)	Egresos					Subejercicio (e)
	Aprobado (d)	Ampliaciones/ (Reducciones)	Modificado	Devengado	Pagado	
I. Gasto No Etiquetado (I=A+B+C+D+E+F+G+H+I)	0.00	3,292,466.11	3,292,466.11	2,488,446.70	2,398,472.99	804,039.41
A. Servicios Personales (A=a1+a2+a3+a4+a5+a6+a7)	0.00	2,149,088.08	2,149,088.08	1,384,319.11	1,384,319.11	764,768.97
a1) Remuneraciones al Personal de Carácter Permanente	0.00	0.00	0.00	0.00	0.00	0.00
a2) Remuneraciones al Personal de Carácter Transitorio	0.00	0.00	0.00	0.00	0.00	0.00
a3) Remuneraciones Adicionales y Especiales	0.00	2,149,088.08	2,149,088.08	1,384,319.11	1,384,319.11	764,768.97
a4) Seguridad Social	0.00	0.00	0.00	0.00	0.00	0.00
a5) Otras Prestaciones Sociales y Económicas	0.00	0.00	0.00	0.00	0.00	0.00
a6) Previsiones	0.00	0.00	0.00	0.00	0.00	0.00
a7) Pago de Estímulos a Servidores Públicos	0.00	0.00	0.00	0.00	0.00	0.00
B. Materiales y Suministros (B=b1+b2+b3+b4+b5+b6+b7+b8+b9)	0.00	345,208.39	345,208.39	345,117.61	345,117.61	90.78
b1) Materiales de Administración, Emisión de Documentos y Artículos Oficiales	0.00	171,460.00	171,450.00	171,416.82	171,416.82	41.18
b2) Alimentos y Utensilios	0.00	20,448.39	20,448.39	20,448.39	20,448.39	0.00
b3) Materias Primas y Materiales de Producción y Comercialización	0.00	0.00	0.00	0.00	0.00	0.00
b4) Materiales y Artículos de Construcción y de Reparación	0.00	10,500.00	10,500.00	10,500.00	10,500.00	0.00
b5) Productos Químicos, Farmacéuticos y de Laboratorio	0.00	0.00	0.00	0.00	0.00	0.00
b6) Combustibles, Lubrificantes y Aditivos	0.00	127,500.00	127,500.00	127,500.00	127,500.00	0.00
b7) Vestuario, Blancos, Prendas de Protección y Artículos Deportivos	0.00	0.00	0.00	0.00	0.00	0.00
b8) Materiales y Suministros Para Seguridad	0.00	0.00	0.00	0.00	0.00	0.00
b9) Herramientas, Refacciones y Accesorios Menores	0.00	15,300.00	15,300.00	15,250.40	15,250.40	49.60
C. Servicios Generales (C=c1+c2+c3+c4+c5+c6+c7+c8+c9)	0.00	463,729.64	463,729.64	424,576.27	424,576.27	39,153.37
c1) Servicios Básicos	0.00	7,540.00	7,540.00	7,540.00	7,540.00	0.00
c2) Servicios de Arrendamiento	0.00	38,168.64	38,168.64	38,168.64	38,168.64	0.00
c3) Servicios Profesionales, Científicos, Técnicos y Otros Servicios	0.00	110,348.00	110,348.00	110,218.37	110,218.37	129.63
c4) Servicios Financieros, Bancarios y Comerciales	0.00	172,698.00	172,698.00	149,268.34	149,268.34	23,429.66
c5) Servicios de Instalación, Reparación, Mantenimiento y Conservación	0.00	60,500.00	60,500.00	60,415.12	60,415.12	84.88
c6) Servicios de Comunicación Social y Publicidad	0.00	0.00	0.00	0.00	0.00	0.00
c7) Servicios de Traslado y Viáticos	0.00	24,173.00	24,173.00	24,173.00	24,173.00	0.00
c8) Servicios Oficiales	0.00	50,000.00	50,000.00	34,490.80	34,490.80	15,509.20
c9) Otros Servicios Generales	0.00	302.00	302.00	302.00	302.00	0.00
D. Transferencias, Asignaciones, Subsidios y Otras Ayudas (D=d1+d2+d3+d4+d5+d6+d7+d8+d9)	0.00	244,460.00	244,460.00	244,460.00	244,460.00	0.00
d1) Transferencias Internas y Asignaciones al Sector Público	0.00	0.00	0.00	0.00	0.00	0.00
d2) Transferencias al Resto del Sector Público	0.00	0.00	0.00	0.00	0.00	0.00
d3) Subsidios y Subvenciones	0.00	0.00	0.00	0.00	0.00	0.00
d4) Ayudas Sociales	0.00	244,460.00	244,460.00	244,460.00	244,460.00	0.00
d5) Pensiones y Jubilaciones	0.00	0.00	0.00	0.00	0.00	0.00
d6) Transferencias a Fideicomisos, Mandatos y Otros Análogos	0.00	0.00	0.00	0.00	0.00	0.00
d7) Transferencias a la Seguridad Social	0.00	0.00	0.00	0.00	0.00	0.00
d8) Donativos	0.00	0.00	0.00	0.00	0.00	0.00
d9) Transferencias al Exterior	0.00	0.00	0.00	0.00	0.00	0.00
E. Bienes Muebles, Inmuebles e Intangibles (E=e1+e2+e3+e4+e5+e6+e7+e8+e9)	0.00	90,000.00	90,000.00	89,973.71	0.00	26.29
e1) Mobiliario y Equipo de Administración	0.00	90,000.00	90,000.00	89,973.71	0.00	26.29
e2) Mobiliario y Equipo Educativo y Recreativo	0.00	0.00	0.00	0.00	0.00	0.00
e3) Equipo e Instrumental Médico y de Laboratorio	0.00	0.00	0.00	0.00	0.00	0.00
e4) Vehículos y Equipo de Transporte	0.00	0.00	0.00	0.00	0.00	0.00
e5) Equipo de Defensa y Seguridad	0.00	0.00	0.00	0.00	0.00	0.00
e6) Maquinaria, Otros Equipos y Herramientas	0.00	0.00	0.00	0.00	0.00	0.00
e7) Activos Biológicos	0.00	0.00	0.00	0.00	0.00	0.00
e8) Bienes Inmuebles	0.00	0.00	0.00	0.00	0.00	0.00
e9) Activos Intangibles	0.00	0.00	0.00	0.00	0.00	0.00
F. Inversión Pública (F=f1+f2+f3)	0.00	0.00	0.00	0.00	0.00	0.00
f1) Obra Pública en Bienes de Dominio Público	0.00	0.00	0.00	0.00	0.00	0.00
f2) Obra Pública en Bienes Propios	0.00	0.00	0.00	0.00	0.00	0.00
f3) Proyectos Productivos y Acciones de Fomento	0.00	0.00	0.00	0.00	0.00	0.00
G. Inversiones Financieras y Otras Provisiones (G=g1+g2+g3+g4+g5+g6+g7)	0.00	0.00	0.00	0.00	0.00	0.00
g1) Inversiones Para el Fomento de Actividades Productivas	0.00	0.00	0.00	0.00	0.00	0.00
g2) Acciones y Participaciones de Capital	0.00	0.00	0.00	0.00	0.00	0.00
g3) Compra de Títulos y Valores	0.00	0.00	0.00	0.00	0.00	0.00
g4) Concesión de Préstamos	0.00	0.00	0.00	0.00	0.00	0.00
g5) Inversiones en Fideicomisos, Mandatos y Otros Análogos	0.00	0.00	0.00	0.00	0.00	0.00
Fideicomiso de Desastres Naturales (Informativo)	0.00	0.00	0.00	0.00	0.00	0.00
g6) Otras Inversiones Financieras	0.00	0.00	0.00	0.00	0.00	0.00
g7) Provisiones para Contingencias y Otras Erogaciones Especiales	0.00	0.00	0.00	0.00	0.00	0.00
H. Participaciones y Aportaciones (H=h1+h2+h3)	0.00	0.00	0.00	0.00	0.00	0.00
h1) Participaciones	0.00	0.00	0.00	0.00	0.00	0.00
h2) Aportaciones	0.00	0.00	0.00	0.00	0.00	0.00
h3) Convenios	0.00	0.00	0.00	0.00	0.00	0.00
I. Deuda Pública (I=i1+i2+i3+i4+i5+i6+i7)	0.00	0.00	0.00	0.00	0.00	0.00
i1) Amortización de la Deuda Pública	0.00	0.00	0.00	0.00	0.00	0.00
i2) Intereses de la Deuda Pública	0.00	0.00	0.00	0.00	0.00	0.00
i3) Comisiones de la Deuda Pública	0.00	0.00	0.00	0.00	0.00	0.00
i4) Gastos de la Deuda Pública	0.00	0.00	0.00	0.00	0.00	0.00
i5) Costo por Coberturas	0.00	0.00	0.00	0.00	0.00	0.00
i6) Apoyos Financieros	0.00	0.00	0.00	0.00	0.00	0.00
i7) Adeudos de Ejercicios Fiscales Anteriores (ADEFAS)	0.00	0.00	0.00	0.00	0.00	0.00

INSTITUTO NAYARITA DE EDUCACIÓN PARA ADULTOS (a)
Estado Analítico del Ejercicio del Presupuesto de Egresos Detallado - LDF
Clasificación por Objeto del Gasto (Capítulo y Concepto)
Del 1 de Enero al 31 de Diciembre de 2019 (b)
(PESOS)


Concepto (c)	Egresos					Subejercicio (e)
	Aprobado (d)	Ampliaciones/ (Reducciones)	Modificado	Devengado	Pagado	
II. Gasto Etiquetado (II=A+B+C+D+E+F+G+H+I)	55,923,869.32	5,442,517.70	61,366,387.02	60,840,352.22	60,762,226.22	526,034.80
A. Servicios Personales (A=a1+a2+a3+a4+a5+a6+a7)	35,126,546.00	1,142,517.70	36,271,063.70	35,937,592.97	35,937,592.97	333,470.73
a1) Remuneraciones al Personal de Carácter Permanente	11,828,716.22	56,613.53	11,885,329.75	11,870,329.20	11,870,329.20	15,000.55
a2) Remuneraciones al Personal de Carácter Transitorio	765,055.00	-7,745.10	757,309.90	752,309.90	752,309.90	5,000.00
a3) Remuneraciones Adicionales y Especiales	2,291,950.00	26,678.80	2,318,628.80	2,304,980.61	2,304,980.61	13,648.19
a4) Seguridad Social	3,249,000.00	72,776.75	3,321,776.75	3,295,331.95	3,295,331.95	25,444.80
a5) Otras Prestaciones Sociales y Económicas	16,393,710.19	986,639.03	17,385,349.22	17,111,519.56	17,111,519.56	273,829.66
a6) Previsiones	0.00	0.00	0.00	0.00	0.00	0.00
a7) Pago de Estímulos a Servidores Públicos	595,114.59	7,554.69	602,659.28	602,121.75	602,121.75	547.53
B. Materiales y Suministros (B=b1+b2+b3+b4+b5+b6+b7+b8+b9)	4,080,070.00	390,000.00	4,470,070.00	4,458,227.69	4,458,227.69	11,842.31
b1) Materiales de Administración, Emisión de Documentos y Artículos Oficiales	2,030,063.00	390,000.00	2,420,063.00	2,420,043.08	2,420,043.08	19.92
b2) Alimentos y Utensilios	310,002.00	-70,000.00	240,002.00	237,121.42	237,121.42	2,880.58
b3) Materias Primas y Materiales de Producción y Comercialización	0.00	0.00	0.00	0.00	0.00	0.00
b4) Materiales y Artículos de Construcción y de Reparación	65,000.00	-30,000.00	35,000.00	34,999.33	34,999.33	0.67
b5) Productos Químicos, Farmacéuticos y de Laboratorio	0.00	0.00	0.00	0.00	0.00	0.00
b6) Combustibles, Lubricantes y Aditivos	1,345,000.00	150,000.00	1,495,000.00	1,493,936.54	1,493,936.54	1,063.46
b7) Vestuario, Blancos, Prendas de Protección y Artículos Deportivos	120,000.00	0.00	120,000.00	113,962.55	113,962.55	6,037.45
b8) Materiales y Suministros Para Seguridad	0.00	0.00	0.00	0.00	0.00	0.00
b9) Herramientas, Refacciones y Accesorios Menores	210,005.00	-50,000.00	160,005.00	158,164.77	158,164.77	1,840.23
C. Servicios Generales (C=c1+c2+c3+c4+c5+c6+c7+c8+c9)	9,719,000.00	-1,544,500.00	8,174,500.00	8,038,509.24	7,990,383.24	135,990.76
c1) Servicios Básicos	600,004.00	-25,000.00	575,004.00	510,447.41	510,447.41	64,556.59
c2) Servicios de Arrendamiento	2,759,997.00	-240,262.16	2,519,734.84	2,516,974.95	2,516,974.95	2,759.89
c3) Servicios Profesionales, Científicos, Técnicos y Otros Servicios	3,785,001.00	-503,242.49	3,281,758.51	3,268,934.40	3,190,778.40	12,854.11
c4) Servicios Financieros, Bancarios y Comerciales	4,000.00	0.00	4,000.00	0.00	0.00	4,000.00
c5) Servicios de Instalación, Reparación, Mantenimiento y Conservación	420,000.00	-130,000.00	290,000.00	290,000.00	290,000.00	0.00
c6) Servicios de Comunicación Social y Publicidad	0.00	0.00	0.00	0.00	0.00	0.00
c7) Servicios de Traslado y Viajes	2,075,002.00	-621,995.35	1,453,006.65	1,409,737.00	1,409,737.00	43,269.65
c8) Servicios Oficiales	0.00	0.00	0.00	0.00	0.00	0.00
c9) Otros Servicios Generales	74,998.00	-24,000.00	50,998.00	42,445.47	42,445.47	8,550.53
D. Transferencias, Asignaciones, Subsidios y Otras Ayudas (D=d1+d2+d3+d4+d5+d6+d7+d8+d9)	6,996,253.32	5,454,500.00	12,450,753.32	12,406,022.32	12,406,022.32	44,731.00
d1) Transferencias Internas y Asignaciones al Sector Público	0.00	0.00	0.00	0.00	0.00	0.00
d2) Transferencias al Resto del Sector Público	0.00	0.00	0.00	0.00	0.00	0.00
d3) Subsidios y Subvenciones	0.00	0.00	0.00	0.00	0.00	0.00
d4) Ayudas Sociales	6,996,253.32	5,454,500.00	12,450,753.32	12,406,022.32	12,406,022.32	44,731.00
d5) Pensiones y Jubilaciones	0.00	0.00	0.00	0.00	0.00	0.00
d6) Transferencias a Fideicomisos, Mandatos y Otros Análogos	0.00	0.00	0.00	0.00	0.00	0.00
d7) Transferencias a la Seguridad Social	0.00	0.00	0.00	0.00	0.00	0.00
d8) Donativos	0.00	0.00	0.00	0.00	0.00	0.00
d9) Transferencias al Exterior	0.00	0.00	0.00	0.00	0.00	0.00
E. Bienes Muebles, Inmuebles e Intangibles (E=e1+e2+e3+e4+e5+e6+e7+e8+e9)	0.00	0.00	0.00	0.00	0.00	0.00
e1) Mobiliario y Equipo de Administración	0.00	0.00	0.00	0.00	0.00	0.00
e2) Mobiliario y Equipo Educativo y Recreativo	0.00	0.00	0.00	0.00	0.00	0.00
e3) Equipo e Instrumental Médico y de Laboratorio	0.00	0.00	0.00	0.00	0.00	0.00
e4) Vehículos y Equipo de Transporte	0.00	0.00	0.00	0.00	0.00	0.00
e5) Equipo de Defensa y Seguridad	0.00	0.00	0.00	0.00	0.00	0.00
e6) Maquinaria, Otros Equipos y Herramientas	0.00	0.00	0.00	0.00	0.00	0.00
e7) Activos Biológicos	0.00	0.00	0.00	0.00	0.00	0.00
e8) Bienes Inmuebles	0.00	0.00	0.00	0.00	0.00	0.00
e9) Activos Intangibles	0.00	0.00	0.00	0.00	0.00	0.00
F. Inversión Pública (F=f1+f2+f3)	0.00	0.00	0.00	0.00	0.00	0.00
f1) Obra Pública en Bienes de Dominio Público	0.00	0.00	0.00	0.00	0.00	0.00
f2) Obra Pública en Bienes Propios	0.00	0.00	0.00	0.00	0.00	0.00
f3) Proyectos Productivos y Acciones de Fomento	0.00	0.00	0.00	0.00	0.00	0.00
G. Inversiones Financieras y Otras Provisiones (G=g1+g2+g3+g4+g5+g6+g7)	0.00	0.00	0.00	0.00	0.00	0.00
g1) Inversiones Para el Fomento de Actividades Productivas	0.00	0.00	0.00	0.00	0.00	0.00
g2) Acciones y Participaciones de Capital	0.00	0.00	0.00	0.00	0.00	0.00
g3) Compra de Títulos y Valores	0.00	0.00	0.00	0.00	0.00	0.00
g4) Concesión de Préstamos	0.00	0.00	0.00	0.00	0.00	0.00
g5) Inversiones en Fideicomisos, Mandatos y Otros Análogos	0.00	0.00	0.00	0.00	0.00	0.00
Fideicomiso de Desastres Naturales (Informativo)	0.00	0.00	0.00	0.00	0.00	0.00
g6) Otras Inversiones Financieras	0.00	0.00	0.00	0.00	0.00	0.00
g7) Provisiones para Contingencias y Otras Erogaciones Especiales	0.00	0.00	0.00	0.00	0.00	0.00
H. Participaciones y Aportaciones (H=h1+h2+h3)	0.00	0.00	0.00	0.00	0.00	0.00
h1) Participaciones	0.00	0.00	0.00	0.00	0.00	0.00
h2) Aportaciones	0.00	0.00	0.00	0.00	0.00	0.00
h3) Convenios	0.00	0.00	0.00	0.00	0.00	0.00
I. Deuda Pública (I=i1+i2+i3+i4+i5+i6+i7)	0.00	0.00	0.00	0.00	0.00	0.00
i1) Amortización de la Deuda Pública	0.00	0.00	0.00	0.00	0.00	0.00
i2) Intereses de la Deuda Pública	0.00	0.00	0.00	0.00	0.00	0.00
i3) Comisiones de la Deuda Pública	0.00	0.00	0.00	0.00	0.00	0.00
i4) Gastos de la Deuda Pública	0.00	0.00	0.00	0.00	0.00	0.00
i5) Costo por Coberturas	0.00	0.00	0.00	0.00	0.00	0.00
i6) Apoyos Financieros	0.00	0.00	0.00	0.00	0.00	0.00
i7) Adeudos de Ejercicios Fiscales Anteriores (ADEFAS)	0.00	0.00	0.00	0.00	0.00	0.00
III. Total de Egresos (III = I + II)	55,923,869.32	6,735,003.81	64,658,873.13	63,326,796.92	63,160,699.21	1,330,074.21

INSTITUTO NAYARITA DE EDUCACIÓN PARA ADULTOS (a)
 Estado Analítico del Ejercicio del Presupuesto de Egresos Detallado - LDF
 Clasificación por Objeto del Gasto (Capítulo y Concepto)
 Del 1 de Enero al 31 de Diciembre de 2019 (b)
 (PESOS)

Concepto (c)	Egresos					Subejercicio (e)
	Aprobado (d)	Ampliaciones/ (Reducciones)	Modificado	Devengado	Pagado	



LIC. PATRICIA GARCÍA NÚÑEZ
 DIRECTORA GENERAL



L.C. LIZETH DEL ROCÍO NÚÑEZ ORTEGA
 JEFE DEL DPTO. DE ADMINISTRACIÓN



LIC. MARIA GUADALUPE MARTÍNEZ RAMOS
 JEFE DE DPTO. DE PLANEACIÓN Y PRESUPUESTOS




L.C. YOLANDA CARRILLO ÁVALOS
 JEFE DE OFIC. DE RECURSOS FINANCIEROS

INSTITUTO NAYARITA DE EDUCACION PARA ADULTOS (a)
Estado Analítico del Ejercicio del Presupuesto de Egresos Detallado - LDF
 Clasificación Administrativa
 Del 1 de Enero al 31 de Diciembre de 2019 (b)
 (PESOS)

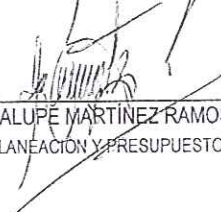
Concepto (c)	Egresos					Subejercicio (e)
	Aprobado (d)	Ampliaciones/ (Reducciones)	Modificado	Devengado	Pagado	
I. Gasto No Etiquetado (I=A+B+C+D+E+F+G+H)	0.00	3,292,486.11	3,292,486.11	2,488,446.70	2,398,472.99	804,039.41
A) SUBSIDIO DE GOBIERNO	0.00	3,292,486.11	3,292,486.11	2,488,446.70	2,398,472.99	804,039.41
						0.00
						0.00
						0.00
						0.00
						0.00
						0.00
II. Gasto Etiquetado (II=A+B+C+D+E+F+G+H)	55,923,869.32	5,442,517.70	61,366,387.02	60,840,352.22	60,762,226.22	526,034.80
A) RAMO 11	1,928,118.32	4,300,000.00	6,228,118.32	6,228,118.32	6,228,118.32	0.00
B) RAMO 33 FAETA	53,995,751.00	1,142,517.70	55,138,268.70	54,612,233.90	54,534,107.90	526,034.80
						0.00
						0.00
						0.00
						0.00
						0.00
						0.00
III. Total de Egresos (III = I + II)	55,923,869.32	6,735,003.81	64,658,673.13	63,328,798.92	63,160,699.21	1,330,074.21



LIC. PATRICIA GARCÍA NÚÑEZ
DIRECTORA GENERAL



L.C. LIZETH DEL ROCÍO NÚÑEZ ORTEGA
JEFE DEL DPTO. DE ADMINISTRACIÓN



LIC. MARÍA GUADALUPE MARTÍNEZ RAMOS
JEFE DE DPTO. DE PLANEACIÓN Y PRESUPUESTOS




L.C. YOLANDA CARRILLO ÁVALOS
JEFE DE OFIC. DE RECURSOS FINANCIEROS

INSTITUTO NAYARITA DE EDUCACIÓN PARA ADULTOS (a)
Estado Analítico del Ejercicio del Presupuesto de Egresos Detallado - LDF
Clasificación Funcional (Finalidad y Función)
Del 1 de Enero al 31 de Diciembre de 2019 (b)
(PESOS)

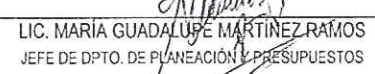
Concepto (c)	Egresos					Subejercicio (e)
	Aprobado (d)	Ampliaciones/ (Reducciones)	Modificado	Devengado	Pagado	
I. Gasto No Etiquetado (I=A+B+C+D)	0.00	3,292,486.11	3,292,486.11	2,488,446.70	2,398,472.99	804,039.41
A. Gobierno (A=a1+a2+a3+a4+a5+a6+a7+a8)	0.00	0.00	0.00	0.00	0.00	0.00
a1) Legislación	0.00	0.00	0.00	0.00	0.00	0.00
a2) Justicia	0.00	0.00	0.00	0.00	0.00	0.00
a3) Coordinación de la Política de Gobierno	0.00	0.00	0.00	0.00	0.00	0.00
a4) Relaciones Exteriores	0.00	0.00	0.00	0.00	0.00	0.00
a5) Asuntos Financieros y Hacendarios	0.00	0.00	0.00	0.00	0.00	0.00
a6) Seguridad Nacional	0.00	0.00	0.00	0.00	0.00	0.00
a7) Asuntos de Orden Público y de Seguridad Interior	0.00	0.00	0.00	0.00	0.00	0.00
a8) Otros Servicios Generales	0.00	0.00	0.00	0.00	0.00	0.00
B. Desarrollo Social (B=b1+b2+b3+b4+b5+b6+b7)	0.00	3,292,486.11	3,292,486.11	2,488,446.70	2,398,472.99	804,039.41
b1) Protección Ambiental	0.00	0.00	0.00	0.00	0.00	0.00
b2) Vivienda y Servicios a la Comunidad	0.00	0.00	0.00	0.00	0.00	0.00
b3) Salud	0.00	0.00	0.00	0.00	0.00	0.00
b4) Recreación, Cultura y Otras Manifestaciones Sociales	0.00	0.00	0.00	0.00	0.00	0.00
b5) Educación	0.00	3,292,486.11	3,292,486.11	2,488,446.70	2,398,472.99	804,039.41
b6) Protección Social	0.00	0.00	0.00	0.00	0.00	0.00
b7) Otros Asuntos Sociales	0.00	0.00	0.00	0.00	0.00	0.00
C. Desarrollo Económico (C=c1+c2+c3+c4+c5+c6+c7+c8+c9)	0.00	0.00	0.00	0.00	0.00	0.00
c1) Asuntos Económicos, Comerciales y Laborales en General	0.00	0.00	0.00	0.00	0.00	0.00
c2) Agropecuaria, Silvicultura, Pesca y Caza	0.00	0.00	0.00	0.00	0.00	0.00
c3) Combustibles y Energía	0.00	0.00	0.00	0.00	0.00	0.00
c4) Minería, Manufacturas y Construcción	0.00	0.00	0.00	0.00	0.00	0.00
c5) Transporte	0.00	0.00	0.00	0.00	0.00	0.00
c6) Comunicaciones	0.00	0.00	0.00	0.00	0.00	0.00
c7) Turismo	0.00	0.00	0.00	0.00	0.00	0.00
c8) Ciencia, Tecnología e Innovación	0.00	0.00	0.00	0.00	0.00	0.00
c9) Otras Industrias y Otros Asuntos Económicos	0.00	0.00	0.00	0.00	0.00	0.00
D. Otras No Clasificadas en Funciones Anteriores (D=d1+d2+d3+d4)	0.00	0.00	0.00	0.00	0.00	0.00
d1) Transacciones de la Deuda Pública / Costo Financiero de la Deuda	0.00	0.00	0.00	0.00	0.00	0.00
d2) Transferencias, Participaciones y Aportaciones Entre Diferentes Niveles y Ordenes de Gobierno	0.00	0.00	0.00	0.00	0.00	0.00
d3) Saneamiento del Sistema Financiero	0.00	0.00	0.00	0.00	0.00	0.00
d4) Adeudos de Ejercicios Fiscales Anteriores	0.00	0.00	0.00	0.00	0.00	0.00
II. Gasto Etiquetado (II=A+B+C+D)	55,923,869.32	5,442,517.70	61,366,387.02	60,840,352.22	60,762,226.22	526,034.80
A. Gobierno (A=a1+a2+a3+a4+a5+a6+a7+a8)	0.00	0.00	0.00	0.00	0.00	0.00
a1) Legislación	0.00	0.00	0.00	0.00	0.00	0.00
a2) Justicia	0.00	0.00	0.00	0.00	0.00	0.00
a3) Coordinación de la Política de Gobierno	0.00	0.00	0.00	0.00	0.00	0.00
a4) Relaciones Exteriores	0.00	0.00	0.00	0.00	0.00	0.00
a5) Asuntos Financieros y Hacendarios	0.00	0.00	0.00	0.00	0.00	0.00
a6) Seguridad Nacional	0.00	0.00	0.00	0.00	0.00	0.00
a7) Asuntos de Orden Público y de Seguridad Interior	0.00	0.00	0.00	0.00	0.00	0.00
a8) Otros Servicios Generales	0.00	0.00	0.00	0.00	0.00	0.00
B. Desarrollo Social (B=b1+b2+b3+b4+b5+b6+b7)	55,923,869.32	5,442,517.70	61,366,387.02	60,840,352.22	60,762,226.22	526,034.80
b1) Protección Ambiental	0.00	0.00	0.00	0.00	0.00	0.00
b2) Vivienda y Servicios a la Comunidad	0.00	0.00	0.00	0.00	0.00	0.00
b3) Salud	0.00	0.00	0.00	0.00	0.00	0.00
b4) Recreación, Cultura y Otras Manifestaciones Sociales	0.00	0.00	0.00	0.00	0.00	0.00
b5) Educación	55,923,869.32	5,442,517.70	61,366,387.02	60,840,352.22	60,762,226.22	526,034.80
b6) Protección Social	0.00	0.00	0.00	0.00	0.00	0.00
b7) Otros Asuntos Sociales	0.00	0.00	0.00	0.00	0.00	0.00
C. Desarrollo Económico (C=c1+c2+c3+c4+c5+c6+c7+c8+c9)	0.00	0.00	0.00	0.00	0.00	0.00
c1) Asuntos Económicos, Comerciales y Laborales en General	0.00	0.00	0.00	0.00	0.00	0.00
c2) Agropecuaria, Silvicultura, Pesca y Caza	0.00	0.00	0.00	0.00	0.00	0.00
c3) Combustibles y Energía	0.00	0.00	0.00	0.00	0.00	0.00
c4) Minería, Manufacturas y Construcción	0.00	0.00	0.00	0.00	0.00	0.00
c5) Transporte	0.00	0.00	0.00	0.00	0.00	0.00
c6) Comunicaciones	0.00	0.00	0.00	0.00	0.00	0.00
c7) Turismo	0.00	0.00	0.00	0.00	0.00	0.00
c8) Ciencia, Tecnología e Innovación	0.00	0.00	0.00	0.00	0.00	0.00
c9) Otras Industrias y Otros Asuntos Económicos	0.00	0.00	0.00	0.00	0.00	0.00

INSTITUTO NAYARITA DE EDUCACION PARA ADULTOS (a)
 Estado Analítico del Ejercicio del Presupuesto de Egresos Detallado - LDF
 Clasificación Funcional (Finalidad y Función):
 Del 1 de Enero al 31 de Diciembre de 2019 (b)
 (PESOS)

Concepto (c)	Egresos					Subejercicio (e)
	Aprobado (d)	Ampliaciones/ (Reducciones)	Modificado	Devengado	Pagado	
D. Otras No Clasificadas en Funciones Anteriores (D=d1+d2+d3+d4)	0.00	0.00	0.00	0.00	0.00	0.00
d1) Transacciones de la Deuda Publica / Costo Financiero de la Deuda	0.00	0.00	0.00	0.00	0.00	0.00
d2) Transferencias, Participaciones y Aportaciones Entre Diferentes Niveles y Ordenes de Gobierno	0.00	0.00	0.00	0.00	0.00	0.00
d3) Saneamiento del Sistema Financiero	0.00	0.00	0.00	0.00	0.00	0.00
d4) Adeudos de Ejercicios Fiscales Anteriores	0.00	0.00	0.00	0.00	0.00	0.00
III. Total de Egresos (III = I + II)	55,923,859.32	8,735,003.81	64,658,873.13	63,328,798.92	63,160,699.21	1,330,074.21


 LIC. PATRICIA GARCÍA NÚÑEZ
 DIRECTORA GENERAL

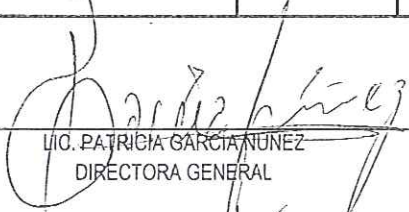

 L.C. LIZETH DEL RÓCIO NÚÑEZ ORTEGA
 JEFE DEL DPTO. DE ADMINISTRACIÓN



 LIC. MARÍA GUADALUPE MARTÍNEZ RAMOS
 JEFE DE DPTO. DE PLANEACIÓN Y PRESUPUESTOS



 L.C. YOLANDA CARRILLO AVALOS
 JEFE DE OFIC. DE RECURSOS FINANCIEROS

INSTITUTO NAYARITA DE EDUCACIÓN PARA ADULTOS (a)
Estado Analítico del Ejercicio del Presupuesto de Egresos Detallado - LDF
Clasificación de Servicios Personales por Categoría
Del 1 de Enero al 31 de Diciembre de 2019 (b)
(PESOS)

Concepto (c)	Egresos					Subejercicio (e)
	Aprobado (d)	Ampliaciones/ (Reducciones)	Modificado	Devengado	Pagado	
I. Gasto No Etiquetado (I=A+B+C+D+E+F)	0.00	2,149,088.08	2,149,088.08	1,384,319.11	1,384,319.11	764,768.97
A. Personal Administrativo y de Servicio Público	0.00	2,149,088.08	2,149,088.08	1,384,319.11	1,384,319.11	764,768.97
B. Magisterio	0.00	0.00	0.00	0.00	0.00	0.00
C. Servicios de Salud (C=c1+c2)	0.00	0.00	0.00	0.00	0.00	0.00
c1) Personal Administrativo	0.00	0.00	0.00	0.00	0.00	0.00
c2) Personal Médico, Paramédico y afin	0.00	0.00	0.00	0.00	0.00	0.00
D. Seguridad Pública	0.00	0.00	0.00	0.00	0.00	0.00
E. Gastos asociados a la implementación de nuevas leyes federales o reformas a las mismas (E = e1 + e2)	0.00	0.00	0.00	0.00	0.00	0.00
e1) Nombre del Programa o Ley 1	0.00	0.00	0.00	0.00	0.00	0.00
e2) Nombre del Programa o Ley 2	0.00	0.00	0.00	0.00	0.00	0.00
F. Sentencias laborales definitivas	0.00	0.00	0.00	0.00	0.00	0.00
II. Gasto Etiquetado (II=A+B+C+D+E+F)	35,128,546.00	1,142,517.70	36,271,063.70	35,937,592.97	35,937,592.97	333,470.73
A. Personal Administrativo y de Servicio Público	35,128,546.00	1,142,517.70	36,271,063.70	35,937,592.97	35,937,592.97	333,470.73
B. Magisterio	0.00	0.00	0.00	0.00	0.00	0.00
C. Servicios de Salud (C=c1+c2)	0.00	0.00	0.00	0.00	0.00	0.00
c1) Personal Administrativo	0.00	0.00	0.00	0.00	0.00	0.00
c2) Personal Médico, Paramédico y afin	0.00	0.00	0.00	0.00	0.00	0.00
D. Seguridad Pública	0.00	0.00	0.00	0.00	0.00	0.00
E. Gastos asociados a la implementación de nuevas leyes federales o reformas a las mismas (E = e1 + e2)	0.00	0.00	0.00	0.00	0.00	0.00
e1) Nombre del Programa o Ley 1	0.00	0.00	0.00	0.00	0.00	0.00
e2) Nombre del Programa o Ley 2	0.00	0.00	0.00	0.00	0.00	0.00
F. Sentencias laborales definitivas	0.00	0.00	0.00	0.00	0.00	0.00
III. Total del Gasto en Servicios Personales (III = I + II)	35,128,546.00	3,291,605.78	36,420,151.78	37,321,912.08	37,321,912.08	1,098,239.70


 LIC. PATRICIA GARCÍA NÚÑEZ
 DIRECTORA GENERAL


 L.C. LIZETH DEL ROCÍO NÚÑEZ ORTEGA
 JEFE DEL DPTO. DE ADMINISTRACIÓN


 LIC. MARÍA GUADALUPE MARTÍNEZ RAMOS
 JEFE DE DPTO. DE PLANEACIÓN Y PRESUPUESTOS


 L.C. YOLANDA CARELLO AVALOS
 JEFE DE OFIC. DE RECURSOS FINANCIEROS